

Projekt

z dnia 23 maja 2016 r.

Zatwierdzony przez .....

BURMISTRZ  
GMINY ZAKROCZYM

Artur Cietierski

UCHWAŁA NR .....  
RADY GMINY ZAKROCZYM

z dnia 31 maja 2016 r.

**w sprawie zmiany uchwały budżetowej Gminy Zakroczym na 2016 rok**

Na podstawie art. 18 ust. 2 pkt 4, pkt 9 lit. e ustawy z dnia 8 marca 1990 roku o samorządzie gminnym (j. t. Dz. U. z 2016 r. poz. 446) art. 211, art. 212, art. 214, art. 215, art. 217, art. 235, art. 239, art. 264 ust. 3 ustawy z dnia 27 sierpnia 2009 roku o finansach publicznych (j. t. Dz. U. z 2013 r., poz. 885 z późn. zm.<sup>1)</sup>) Rada Gminy Zakroczym uchwala, co następuje:

§ 1. Wprowadza się zmiany w planie dochodów budżetu Gminy Zakroczym na 2016 rok zgodnie z załącznikiem nr 1 do niniejszej uchwały:

1) zwiększa się dochody budżetu Gminy na 2016 rok o kwotę 28.950 zł.

2. Plan dochodów budżetu Gminy ogółem wynosi 28.482.950,28 zł, w tym:

1) dochody bieżące w kwocie 24.808.610,28 zł

2) dochody majątkowe w kwocie 3.674.340 zł.

§ 2. Wprowadza się zmiany w planie wydatków budżetu Gminy na 2016 rok zgodnie z załącznikiem nr 2 do niniejszej uchwały:

1) zwiększa się wydatki budżetu Gminy na 2016 rok o kwotę 28.950 zł,

2. Plan wydatków budżetu Gminy ogółem wynosi 27.929.450,28 zł, w tym:

1) wydatki bieżące w kwocie 24.095.887,28 zł,

2) wydatki majątkowe w kwocie 3.833.563 zł.

§ 3. Dochody z tytułu wydawania zezwoleń na sprzedaż napojów alkoholowych oraz wydatki na realizację zadań określonych w gminnym programie profilaktyki i rozwiązywania problemów alkoholowych w 2016 roku zgodnie z załącznikiem nr 3 do niniejszej uchwały.

§ 4. Dochody i wydatki związane z realizacją zadań realizowanych w drodze umów lub porozumień między jednostkami samorządu terytorialnego w 2016 roku zgodnie z załącznikiem nr 4 do niniejszej uchwały.

§ 5. Wykonanie uchwały powierza się Burmistrzowi Gminy Zakroczym.

§ 6. Uchwała wchodzi w życie z dniem podjęcia i podlega publikacji w Dzienniku Urzędowym Województwa Mazowieckiego.

<sup>1)</sup> Zmiany tekstu jednolitego wymienionej ustawy zostały ogłoszone w Dz.U. z 2013 r. poz. 938, poz. 1646; Dz.U. z 2014 r. poz. 379, poz. 911, poz. 1146, poz. 1626, poz. 1877; Dz.U. z 2015 r. poz. 238, poz. 532, poz. 1045, poz. 1117, poz. 1130, poz. 1189, poz. 1190, poz. 1269, poz. 1358, poz. 1513, poz. 1830, poz. 1854, poz. 1890, poz. 2150; Dz.U. z 2016 r. poz. 195.

Sporządził / Sprawdził  
2016 -05- 23  
INSPEKTOR  
W dziale Finansów i Budżetu  
data podpis i pieczęć  
-1- Urszula Machnacka  
SKARBNIK  
data podpis i pieczęć  
mgr Małgorzata Kobrzyńska  
Piotr Toczek  
ADWOKAT

## Dochody budżetu Gminy Zakroczym na 2016 rok

Dział	Nazwa	Plan przed zmianą			Plan po zmianach (5+6+7)		
		4	5	6	7	8	
		<b>bieżące</b>					
600	Transport i łączność w tym z tytułu dotacji i środków na finansowanie wydatków na realizację zadań finansowanych z udziałem środków, o których mowa w art. 5 ust. 1 pkt 2 i 3		0,00	0,00	15 000,00	15 000,00	15 000,00
	w tym z tytułu dotacji i środków na finansowanie wydatków na realizację zadań finansowanych z udziałem środków, o których mowa w art. 5 ust. 1 pkt 2 i 3		0,00	0,00	0,00	0,00	0,00
	Dotacje celowe otrzymane z powiatu na zadania bieżące realizowane na podstawie porozumień (umów) między jednostkami samorządu terytorialnego		0,00	0,00	0,00	0,00	0,00
750	Administracja publiczna w tym z tytułu dotacji i środków na finansowanie wydatków na realizację zadań finansowanych z udziałem środków, o których mowa w art. 5 ust. 1 pkt 2 i 3		70 109,00	0,00	13 950,00	84 059,00	84 059,00
	w tym z tytułu dotacji i środków na finansowanie wydatków na realizację zadań finansowanych z udziałem środków, o których mowa w art. 5 ust. 1 pkt 2 i 3		70 109,00	0,00	0,00	0,00	0,00
	Wpływy z otrzymanych spadków, zapisów i darowizn w postaci pieniężnej		0,00	0,00	1 750,00	1 750,00	1 750,00
	Wpływy z różnych dochodów		2 823,00	0,00	12 200,00	15 023,00	15 023,00
	<b>bieżące razem:</b>		<b>24 779 660,28</b>	<b>0,00</b>	<b>28 950,00</b>	<b>24 808 610,28</b>	<b>24 808 610,28</b>
	<b>w tym z tytułu dotacji i środków na finansowanie wydatków na realizację zadań finansowanych z udziałem środków, o których mowa w art. 5 ust. 1 pkt 2 i 3</b>		<b>0,00</b>	<b>0,00</b>	<b>0,00</b>	<b>0,00</b>	<b>0,00</b>
<b>majątkowe</b>			<b>3 674 340,00</b>	<b>0,00</b>	<b>0,00</b>	<b>3 674 340,00</b>	<b>3 674 340,00</b>
	<b>majątkowe razem:</b>		<b>3 674 340,00</b>	<b>0,00</b>	<b>0,00</b>	<b>3 674 340,00</b>	<b>3 674 340,00</b>
	w tym z tytułu dotacji i środków na finansowanie wydatków na realizację zadań finansowanych z udziałem środków, o których mowa w art. 5 ust. 1 pkt 2 i 3		0,00	0,00	0,00	0,00	0,00

Dział	Nazwa	Plan przed zmianą	Zmniejszenie	Zwiększenie	Plan po zmianach (5+6+7)
1	4	5	6	7	8
Ogółem:		28 454 000,28	0,00	28 950,00	28 482 950,28
w tym z tytułu dotacji i środków na finansowanie wydatków na realizację zadań finansowanych z udziałem środków, o których mowa w art. 5 ust. 1 pkt 2 i 3		0,00	0,00	0,00	0,00

Załącznik nr 2  
do uchwały Nr  
Rady Gminy Zakroczym  
z dnia 31 maja 2016 r.

Wydatki budżetu Gminy Zakroczym na 2016 rok

Dział	Rozdział	Nazwa	Plan	z tego:							Wydatki majątkowe	z tego:					
				Wydatki jednostek budżetowych,	Wydatki związane z realizacją ICI statutowych zadań,	Wydatki na świadczenia na rzecz osób fizycznych;	dotacje na zadania bieżące	Wynagrodzenia i składki od nich naliczane	Wydatki na programy finansowane z udziałem środków, o których mowa w art. 5 ust. 1 pkt 2 i 3	wypłaty z tytułu poręczeń i gwarancji		obsługa długu	Wydatki na programy finansowane z udziałem środków, o których mowa w art. 5 ust. 1 pkt 13,	inwestycyjne zakupy inwestycyjne	inwestycyjne zakupy	W tym:	
1	2	3	4	5	6	7	8	9	10	11	12	13	14	15	16	17	
600	Transport i łączność	przed zmianą	221 723,00	132 691,00	0,00	132 691,00	0,00	0,00	0,00	0,00	0,00	0,00	89 032,00	89 032,00	0,00	0,00	
		zmniejszenie	0,00	0,00	0,00	0,00	0,00	0,00	0,00	0,00	0,00	0,00	0,00	0,00	0,00	0,00	0,00
		zwiększenie	15 000,00	15 000,00	0,00	15 000,00	0,00	15 000,00	0,00	0,00	0,00	0,00	0,00	0,00	0,00	0,00	0,00
		po zmianach	236 723,00	147 691,00	147 691,00	0,00	147 691,00	0,00	147 691,00	0,00	0,00	0,00	0,00	89 032,00	89 032,00	0,00	0,00
60014	Drogi publiczne powiatowe	przed zmianą	0,00	0,00	0,00	0,00	0,00	0,00	0,00	0,00	0,00	0,00	0,00	0,00	0,00	0,00	
		zmniejszenie	0,00	0,00	0,00	0,00	0,00	0,00	0,00	0,00	0,00	0,00	0,00	0,00	0,00	0,00	0,00
		zwiększenie	15 000,00	15 000,00	0,00	15 000,00	0,00	15 000,00	0,00	0,00	0,00	0,00	0,00	0,00	0,00	0,00	0,00
		po zmianach	15 000,00	15 000,00	15 000,00	0,00	15 000,00	0,00	15 000,00	0,00	0,00	0,00	0,00	0,00	0,00	0,00	0,00
750	Administracja publiczna	przed zmianą	4 315 005,00	4 303 505,00	4 084 005,00	3 268 084,00	815 921,00	0,00	0,00	219 500,00	0,00	0,00	0,00	11 500,00	11 500,00	0,00	0,00
		zmniejszenie	0,00	0,00	0,00	0,00	0,00	0,00	0,00	0,00	0,00	0,00	0,00	0,00	0,00	0,00	0,00
		zwiększenie	13 950,00	13 950,00	13 950,00	3 000,00	10 950,00	0,00	0,00	0,00	0,00	0,00	0,00	0,00	0,00	0,00	0,00
		po zmianach	4 328 955,00	4 317 455,00	4 097 955,00	3 271 084,00	826 871,00	0,00	0,00	219 500,00	0,00	0,00	0,00	11 500,00	11 500,00	0,00	0,00
75023	Urzędy gmin (miast i miast na prawach powiatu)	przed zmianą	3 949 839,00	3 538 339,00	3 818 839,00	3 164 328,00	754 511,00	0,00	0,00	19 500,00	0,00	0,00	0,00	11 500,00	11 500,00	0,00	0,00
		zmniejszenie	0,00	0,00	0,00	0,00	0,00	0,00	0,00	0,00	0,00	0,00	0,00	0,00	0,00	0,00	0,00
		zwiększenie	3 000,00	3 000,00	3 000,00	3 000,00	3 000,00	0,00	0,00	0,00	0,00	0,00	0,00	0,00	0,00	0,00	0,00
		po zmianach	3 952 839,00	3 541 339,00	3 821 839,00	3 164 328,00	757 511,00	0,00	0,00	19 500,00	0,00	0,00	0,00	11 500,00	11 500,00	0,00	0,00
75075	Promocja jednostek samorządu terytorialnego	przed zmianą	88 510,00	89 510,00	89 510,00	37 500,00	52 010,00	0,00	0,00	0,00	0,00	0,00	0,00	0,00	0,00	0,00	0,00
		zmniejszenie	0,00	0,00	0,00	0,00	0,00	0,00	0,00	0,00	0,00	0,00	0,00	0,00	0,00	0,00	0,00
		zwiększenie	10 950,00	10 950,00	10 950,00	3 000,00	7 950,00	0,00	0,00	0,00	0,00	0,00	0,00	0,00	0,00	0,00	0,00
		po zmianach	100 460,00	100 460,00	100 460,00	40 500,00	59 960,00	0,00	0,00	0,00	0,00	0,00	0,00	0,00	0,00	0,00	0,00
Wydanki razem:		przed zmianą	27 900 500,26	24 068 937,26	16 798 760,26	10 853 428,47	6 115 331,81	635 054,00	6 266 423,00	3 833 563,00	3 833 563,00	3 833 563,00	3 833 563,00	3 833 563,00	3 833 563,00	3 833 563,00	3 833 563,00
		zmniejszenie	0,00	0,00	0,00	0,00	0,00	0,00	0,00	0,00	0,00	0,00	0,00	0,00	0,00	0,00	0,00
		zwiększenie	28 950,00	28 950,00	28 950,00	3 000,00	25 950,00	0,00	0,00	0,00	0,00	0,00	0,00	0,00	0,00	0,00	0,00
		po zmianach	27 929 450,26	24 098 887,26	16 827 710,26	10 856 428,47	6 141 281,81	6 266 423,00	6 266 423,00	3 833 563,00	3 833 563,00	3 833 563,00	3 833 563,00	3 833 563,00	3 833 563,00	3 833 563,00	3 833 563,00

**Dochody z tytułu wydawania zezwoleń na sprzedaż  
napojów alkoholowych oraz wydatki na realizację zadań  
określonych w gminnym programie profilaktyki  
i rozwiązywania problemów alkoholowych w 2016 roku**

Lp.	Dział	Rozdział	Nazwa	Kwota
<b>I. DOCHODY</b>				
1.	756		Dochody od osób prawnych, od osób fizycznych i od innych jednostek nieposiadających osobowości prawnej oraz wydatki związane z ich poborem	110 000,00
2.		75618	Wpływy z innych opłat stanowiących dochody jednostek samorządu terytorialnego na podstawie ustaw	110 000,00
<b>II. WYDATKI</b>				
1.	851		Ochrona zdrowia	104 000,00
2.		85154	Przeciwdziałanie alkoholizmowi	104 000,00
			wynagrodzenia i składki od nich naliczane	62 900,00
			wydatki związane z realizacją ich statutowych zadań	26 100,00
			dotacje na zadania bieżące	15 000,00

**Dochody i wydatki związane z realizacją zadań realizowanych w drodze umów lub porozumień między jednostkami samorządu terytorialnego w 2016 roku**

Dział	Rozdział	Nazwa zadania	Dotacja ogółem	Wydatki ogółem	z tego:		zakres porozumienia lub umowy
					wydatki bieżące	wydatki majątkowe	
020		Leśnictwo	-	50,00	50,00	-	
	02002	Nadzór nad gospodarką leśną	-	50,00	50,00	-	
		Dotacja celowa na pomoc finansową udzielaną między jednostkami samorządu terytorialnego na dofinansowanie własnych zadań bieżących	-	50,00	50,00	-	dofinansowanie zadania pn.: "Sporządzenie uproszczonych planów urządzania lasów dla osób fizycznych i wspólnot gruntowych i inwentaryzacji stanów lasów dla lasów niestanowiących własności Skarbu Państwa na terenie miasta Nowy Dwór Mazowiecki, miasta i gminy Zakroczym oraz gminy Pomiechówek dla Powiatu Nowodworskiego"
600		Transport i łączność	15 000,00	15 000,00	15 000,00	-	
	60014	Drogi publiczne powiatowe	15 000,00	15 000,00	15 000,00	-	
		Dotacje celowe otrzymane z powiatu na zadania bieżące realizowane na podstawie porozumień /umów/ między jednostkami samorządu terytorialnego	15 000,00	15 000,00	15 000,00	-	porozumienie ze Starostwem Powiatu Nowodworskiego na realizację zadania bieżącego utrzymania dróg w zakresie koszenia poboczy, skarp, nasypów oraz rowów dróg powiatowych położonych na terenie gminy Zakroczym

**Uzasadnienie  
do uchwały Nr  
Rady Gminy Zakroczym  
z dnia 31 maja 2016 roku  
w sprawie zmiany uchwały budżetowej  
Gminy Zakroczym na 2016 rok**

W uchwale budżetowej Gminy Zakroczym na 2016 rok dokonuje się następujących zmian:

1. W załączniku nr 1 – Dochody budżetu Gminy Zakroczym na 2016 rok – dokonano następujących zmian zgodnie z załącznikiem nr 1 uchwały:

Dochody bieżące:

- Dz. 600 – 15.000 zł - wprowadzono dochody z tytułu dotacji celowej otrzymanej z Powiatu nowodworskiego na zadania z zakresu bieżącego utrzymania poboczy, skarp, nasypów oraz rowów dróg powiatowych położonych na terenie gminy Zakroczym,
- Dz. 750 – 13.950 zł - wprowadzono dochody z tytułu:
  - otrzymanych spadków, zapisów i darowizn w postaci pieniężnej – 1.750 zł,
  - wpływów z różnych dochodów /sponsoring/ - 12.200 zł.

2. W załączniku nr 2 – Wydatki budżetu Gminy Zakroczym na 2016 rok – dokonano następujących zmian zgodnie z załącznikiem nr 2 uchwały:

Wydatki bieżące:

- Dz. 600 rozdz. 60014 – 15.000 zł – wprowadzono wydatki bieżące na zakup usług pozostałych w związku z otrzymaną dotacją z Powiatu Nowodworskiego na realizację zadania bieżącego utrzymania dróg w zakresie koszenia poboczy, skarp, nasypów oraz rowów dróg powiatowych położonych na terenie gminy Zakroczym /drogi publiczne powiatowe/,
- Dz. 750 rozdz. 75023 – 3.000 zł – zwiększono wydatki bieżące na opłaty z tytułu zakupu usług telekomunikacyjnych w Urzędzie Gminy,
- Dz. 750 rozdz. 75075 – 3.000 zł – zwiększono wydatki na wynagrodzenia bezosobowe /promocja gminy/,
- Dz. 750 rozdz. 75023 – 7.950 zł – zwiększono wydatki bieżące na zakup usług pozostałych /promocja gminy/.

3. W załączniku nr 3 – Dochody z tytułu wydawania zezwoleń na sprzedaż napojów alkoholowych oraz wydatki na realizację zadań określonych w gminnym programie profilaktyki i rozwiązywania problemów alkoholowych – dokonano zmian zgodnie z Zarządzeniem Nr 52/2016 Burmistrza Gminy Zakroczym z dnia 27 kwietnia 2016 roku oraz Zarządzeniem Nr 58/2016 Burmistrza Gminy Zakroczym z dnia 19 maja 2016 roku.

4. W załączniku nr 4 – Dochody i wydatki związane z realizacją zadań realizowanych w drodze umów lub porozumień między jednostkami samorządu terytorialnego w 2016 roku - dokonano zmian zgodnie ze zmianami wskazanymi w załączniku nr 1 i 2 do niniejszej uchwały.

Dochody i przychody	28.482.950,28 zł
Wydatki i rozchody	28.482.950,28 zł

Sporządził / Sprawdził

23.05.2016  
INSPEKTOR  
Wydział Finansowy i Budżetu  
data podpis i pieczęć  
-1-  
Urszula Machnacka

Sporządził / Sprawdził

SKARBNIK  
Gm  
data podpis i pieczęć  
mgr Małgorzata Kobrzyńska

2016 -05- 23



Projekt

z dnia 23 maja 2016 r.

Zatwierdzony przez .....BURMISTRZ  
GMINY ZAKROCZYM

*Artur Ciecierski*

UCHWAŁA NR .....  
RADY GMINY ZAKROCZYM

z dnia 31 maja 2016 r.

**w sprawie wprowadzenia opłaty prolongacyjnej na terenie Gminy Zakroczym**

Na podstawie art. 18 ust. 2 pkt 8, art. 40 ust. 1 ustawy z dnia 8 marca 1990 roku o samorządzie gminnym (j.t. Dz.U. z 2016 r. poz. 446) oraz art. 57 § 7 ustawy z dnia 29 sierpnia 1997 roku Ordynacja podatkowa (j.t. Dz.U. z 2015 r. poz. 613 z późn. zm.<sup>1)</sup>) Rada Gminy Zakroczym uchwała, co następuje:

§ 1. Wprowadza się na terenie gminy Zakroczym opłatę prolongacyjną z tytułu rozłożenia na raty lub odroczenia terminu płatności podatków oraz zaległości podatkowych stanowiących dochód gminy w wysokości 100% obniżonej stawki odsetek za zwłokę, ogłoszonej przez Ministra Finansów na podstawie art. 56d Ordynacji podatkowej.

§ 2. Traci moc uchwała Nr 189/XXXVII/2006 Rady Gminy Zakroczym z dnia 31 stycznia 2006 roku w sprawie opłaty prolongacyjnej z tytułu rozłożenia na raty lub odroczenia terminu płatności podatków oraz zaległości podatkowych.

§ 3. Wykonanie uchwały powierza się Burmistrzowi Gminy Zakroczym.

§ 4. Uchwała wchodzi w życie po upływie 14 dni od dnia ogłoszenia w Dzienniku Urzędowym Województwa Mazowieckiego.

<sup>1)</sup> Zmiany tekstu jednolitego wymienionej ustawy zostały ogłoszone w Dz.U. z 2014 r. poz. 183, poz. 1215; Dz.U. z 2015 r. poz. 251, poz. 699, poz. 978, poz. 1197, poz. 1269, poz. 1649, poz. 1923; Dz.U. z 2016 r. poz. 195.

Sporządził / Sprawdził  
23.05.2016  
INSPEKTOR  
Wydziałe Finansowy i Budżetu  
SKARBNIK  
Piotr Toecek  
ADWOKAT  
data podpis i pieczętka  
-1- Urszula Machnańska Małgorzata Kozłowska

**Uzasadnienie  
do uchwały Nr  
Rady Gminy Zakroczym  
z dnia 31 maja 2016 roku  
w sprawie ustalenia opłaty  
prolongacyjnej**

Zgodnie z art. 57 § 7 ustawy z dnia 29 sierpnia 1997 roku - Ordynacja podatkowa (Dz.U. z 2015 r., poz.613 z późn. zm.), Rada Gminy może wprowadzić opłatę prolongacyjną w wysokości nie większej niż wysokość obniżonej stawki odsetek za zwłokę – z tytułu rozłożenia na raty lub odroczenia terminu płatności podatków oraz zaległości podatkowych stanowiących dochód gminy.

Na terenie Gminy Zakroczym opłata prolongacyjna została wprowadzona Uchwałą Nr 189/XXXVII/2006 Rady Gminy Zakroczym z dnia 31 stycznia 2006 roku, w sprawie opłaty prolongacyjnej z tytułu rozłożenia na raty lub odroczenia terminu płatności podatków oraz zaległości podatkowych.

W związku ze zmianą art. 57 § 2 Ordynacji podatkowej istnieje konieczność uchwalenia przez Radę Gminy nowej uchwały wprowadzającej opłatę prolongacyjną, na podstawie której utraci moc dotychczas obowiązująca uchwała wiążąca wysokość opłaty prolongacyjnej z podstawową stawką odsetek za zwłokę.

Sporządził / Sprawdził

INSPEKTOR

WydZIAŁ Finansów i Budżetu

23.05.2016r.

data podpis i pieczętka

-1- Urszula Machnacka

~~Sporządził / Sprawdził~~

SKARBNIK 2016 -05- 23

Gminy Zakroczym

data podpis i pieczętka

mgr Małgorzata Robrzyńska

Projekt

z dnia 19 maja 2016 r.  
Zatwierdzony przez

BURMISTRZ  
GMINY ZAKROCZYM  
*Artur Ciecierski*

UCHWAŁA NR .....  
RADY GMINY ZAKROCZYM

z dnia 31 maja 2016 r.

w sprawie zasad obniżania tygodniowego obowiązkowego wymiaru godzin zajęć dla dyrektorów, wicedyrektorów oraz nauczycieli pełniących obowiązki w ich zastępstwie, ustalenia tygodniowego obowiązkowego wymiaru godzin zajęć nauczycieli realizujących w ramach stosunku pracy obowiązki określone dla stanowisk o różnym tygodniowym obowiązkowym wymiarze godzin, ustalenia tygodniowego obowiązkowego wymiaru godzin zajęć niektórych nauczycieli zatrudnionych w przedszkolach, szkołach lub placówkach oświatowych, dla których organem prowadzącym jest Gmina Zakroczym.

Na podstawie art. 18 ust. 2 pkt. 15 ustawy z dnia 8 marca 1990 r. o samorządzie gminnym (t. j. Dz. U. z 2016 r., poz. 446), oraz art. 42 ust. 7 pkt 2 i 3 ustawy w związku z art. 91d pkt 1) ustawy z dnia 26 stycznia 1982 r. – Karta Nauczyciela (t. j. Dz. U. z 2014 r., poz. 191 ze zm.<sup>1)</sup>) Rada Gminy Zakroczym uchwała, co następuje:

§ 1. Dyrektorowi, wicedyrektorowi przedszkola, szkoły lub placówki oświatowej, w tym Zespołu Szkolno - Przedszkolnego, dla których organem prowadzącym jest Gmina Zakroczym oraz nauczycielowi, który pełni funkcję kierownika świetlicy szkolnej, obniża się tygodniowy obowiązkowy wymiar zajęć dydaktycznych, wychowawczych i opiekuńczych według ustalonych norm:

Lp.	Stanowisko - typ (rodzaj) szkoły	Tygodniowa liczba godzin wymiaru zajęć dydaktycznych, wychowawczych, opiekuńczych
1.	Dyrektor szkoły podstawowej	6
2.	Dyrektor zespołu szkolno-przedszkolnego	4
3.	Wicedyrektor zespołu szkolno-przedszkolnego	8
4.	Kierownik świetlicy szkolnej	20

§ 2. Ustalona w § 1 tygodniowa liczba godzin wymiaru zajęć dydaktycznych, wychowawczych, i opiekuńczych odnosi się także do nauczycieli, którym powierzono funkcje dyrektora, wicedyrektora lub kierownika świetlicy szkolnej w zastępstwie nauczycieli powołanych do pełnienia tych funkcji, z tym że obowiązuje ona od pierwszego dnia miesiąca następującego po miesiącu, w którym zlecono nauczycielowi pełnienie funkcji dyrektora lub wicedyrektora, a ustaje z końcem miesiąca, w którym nauczyciel zaprzestał pełnić funkcję.

§ 3. 1. Nauczycielom realizującym zajęcia dydaktyczne, wychowawcze i opiekuńcze o różnym obowiązkowym wymiarze godzin w ramach jednego etatu, ustala się tygodniową liczbę godzin obowiązkowego wymiaru zajęć proporcjonalnie w odniesieniu do łącznej liczby realizowanych przez nauczyciela zajęć dydaktycznych, wychowawczych i opiekuńczych.

2. Godziny realizowane powyżej godzin, o których mowa w ust. 1, stanowią godziny ponadwymiarowe zgodnie z art. 35 ust. 2 ustawy z dnia 26 stycznia 1982 r. - Karty Nauczyciela (t. j. Dz. U. z 2014 r., poz. 191 ze zm.<sup>2)</sup>).

3. Sposób naliczania tygodniowej liczby godzin obowiązkowego wymiaru zajęć dydaktycznych, wychowawczych, opiekuńczych oraz liczby godzin ponadwymiarowych stanowi załącznik do niniejszej uchwały.

<sup>1)</sup> Dz.U. z 2015 r., poz. 357; Dz.U. z 2015 r., poz. 1268; Dz.U. z 2015 r., poz. 141.

<sup>2)</sup> Dz.U. z 2015 r., poz. 357; Dz.U. z 2015 r., poz. 1268; Dz.U. z 2015 r., poz. 141.

Sporządził / Sporządził  
dyr. Edukacji

19.05.2016  
data podpis i pieczęćka

B

§ 4. Tygodniowa liczba godzin obowiązkowego wymiaru zajęć pedagoga, psychologa i doradcy zawodowego zatrudnionego w przedszkolu, szkole lub placówce oświatowej, w tym Zespole Szkolno-Przedszkolnym, dla których organem prowadzącym jest Gmina Zakroczym, wynosi 25.

§ 5. Tygodniowa liczba godzin obowiązkowego wymiaru zajęć logopedy zatrudnionego w przedszkolu, szkole lub placówce oświatowej, w tym Zespole Szkolno-Przedszkolnym, dla których organem prowadzącym jest Gmina Zakroczym, wynosi 28.

§ 6. Wykonanie uchwały powierza się Burmistrzowi Gminy Zakroczym.

§ 7. Uchwała podlega publikacji w Dzienniku Urzędowym Województwa Mazowieckiego i wchodzi w życie z dniem 1 września 2016 r.

§ 8. Traci moc uchwała Rady Gminy Zakroczym Nr XVI/69/2015 z dnia 23 lipca 2015r. w sprawie zasad obniżania tygodniowego obowiązkowego wymiaru godzin zajęć dla dyrektorów, wicedyrektorów oraz nauczycieli pełniących obowiązki w ich zastępstwie, ustalenia tygodniowego obowiązkowego wymiaru godzin zajęć nauczycieli realizujących w ramach stosunku pracy obowiązki określone dla stanowisk o różnym tygodniowym obowiązkowym wymiarze godzin, ustalenia tygodniowego obowiązkowego wymiaru godzin zajęć niektórych nauczycieli zatrudnionych w przedszkolach, szkołach lub placówkach oświatowych dla których organem prowadzącym jest Gmina Zakroczym oraz ustalenia liczby wicedyrektorów.

ZWIĄZEK NAUCZYCIELSTWA POLSKIEGO  
Zarząd Oddziału Powiatowego  
ul. Chemików 6, 05-100 Nowy Dwór Mazowiecki  
NIP: 531-15-40-310

Prezes Oddziału ZNP

Agata Busłajew

RAJON PRZEDSZKOLNY

Przemysław Szaramowski  
ul. 3007

Sporządził / Sprawdził

INSPEKTOR

19.05.2016 r.

data podpisania / pieczęć / Wiśniewski

Załącznik do Uchwały Nr .....

Rady Gminy Zakroczym

z dnia 31 maja 2016 r.

Dla nauczycieli realizujących w ramach stosunku pracy w przedszkolu, szkole lub placówkach oświatowych dla których organem prowadzącym jest Gmina Zakroczym obowiązki określone dla stanowisk o różnym tygodniowym obowiązkowym wymiarze godzin, tygodniowy obowiązkowy wymiar godzin ustala się według algorytmu:

$$W = (X1 + X2) : [(X1 : Y1) + (X2 : Y2)]$$

Gdzie:




W ... oznacza tygodniowy obowiązkowy wymiar godzin określony dla stanowisk o różnym tygodniowym obowiązkowym wymiarze godzin ustalony według ww. algorytmu.

X1, X2 ... oznacza faktyczną ustaloną liczbę godzin dla nauczyciela danego przedmiotu wynikająca z ramowego planu nauczania dla danego typu szkoły z uwzględnieniem obowiązującego tygodniowego wymiaru godzin zajęć dydaktycznych, wychowawczych i opiekuńczych w danym roku szkolnym.

Y1, Y2 ... oznacza tygodniowy obowiązkowy wymiar godzin zajęć dydaktycznych, wychowawczych, opiekuńczych określony dla danych stanowisk w art. 42 ust. 3 ustawy Karty Nauczyciela.

Wymiar wyliczony na podstawie ww. algorytmu przyjmuje się w pełnych godzinach tak, że godzinę do 0.5 pomija się, a godzinę co najmniej 0.5 przyjmuje się za pełną.

Sporządził / Sprawdził

19.05.2016r.   
INSPEKTOR  
data podpis i pieczęć   *Włodzisław Wiśniewski*

### Uzasadnienie

Zgodnie z art. 42 ust. 7 Karty Nauczyciela (t. j. Dz. U. z 2014 r., poz. 191 ze zm.<sup>1)</sup>) organ prowadzący szkołę lub placówkę oświatową określa zasady rozliczania tygodniowego obowiązkowego wymiaru godzin zajęć nauczycieli, dla których ustalony plan zajęć jest różny w poszczególnych okresach roku szkolnego; zasady udzielania i rozmiar obniżek dyrektora i wicedyrektora oraz przyznaje zwolnienia od obowiązku realizacji zajęć, określa również tygodniowy obowiązkowy wymiar godzin zajęć nauczycieli realizujących w ramach stosunku pracy obowiązki określone dla stanowisk o różnym tygodniowym obowiązkowym wymiarze godzin oraz ustalenia tygodniowego wymiaru godzin zajęć pedagogów, psychologów, logopedów, doradców zawodowych zatrudnionych w szkołach lub placówkach oświatowych prowadzonych przez Gminę Zakroczym.

<sup>1)</sup> Dz.U. z 2015 r., poz. 357; Dz.U. z 2015 r., poz. 1268; Dz.U. z 2015 r., poz. 141.

Sporządził / Sprawdził **INSPEKTOR**

ośs. Edukacji

18.05.2016

mgr Artur Wawrzynski

data podpis i pieczęć

Projekt

z dnia 19 maja 2016 r.  
Zatwierdzony przez

BURMISTRZ  
GMINY ZAKROCZYM  
*Artur Ciecierski*  
Artur Ciecierski

UCHWAŁA NR .....  
RADY GMINY ZAKROCZYM

z dnia 31 maja 2016 r.

w sprawie ustalenia regulaminu określającego wysokość stawek dodatków oraz szczegółowe warunki przyznawania i wypłacania tych dodatków, szczegółowy sposób obliczania wynagrodzenia za godziny ponadwymiarowe oraz za godziny zastępstw doraźnych dla nauczycieli zatrudnionych w przedszkolach, szkołach lub placówkach oświatowych, dla których organem prowadzącym jest Gmina Zakroczym

Na podstawie art. 18 ust. 2 pkt 15 ustawy z dnia 8 marca 1990 r. o samorządzie gminnym (t. j. Dz.U. z 2016 r., poz. 446) oraz art. 30 ust. 6 i 6a, art. 54 ust. 3 i 7 w związku z art. 91d pkt 1) ustawy z dnia 26 stycznia 1982 r. – Karta Nauczyciela (Dz.U. z 2014 r., poz. 191 ze zm.<sup>1)</sup>) Rada Gminy Zakroczym uchwala, co następuje:

§ 1. Ustala się regulamin określający wysokość stawek dodatków oraz szczegółowe warunki przyznawania i wypłacania tych dodatków, szczegółowy sposób obliczania wynagrodzenia za godziny ponadwymiarowe oraz za godziny zastępstw doraźnych dla nauczycieli zatrudnionych w przedszkolach, szkołach lub placówkach oświatowych dla których organem prowadzącym jest Gmina Zakroczym, stanowiący załącznik do niniejszej uchwały.

§ 2. Traci moc uchwała nr XVI/68/2015 Rady Gminy Zakroczym z dnia 23 lipca 2015 r. w sprawie ustalenia regulaminu dotyczącego niektórych zasad wynagradzania nauczycieli zatrudnionych w przedszkolach, szkołach i placówkach oświatowych prowadzonych przez Gminę Zakroczym.

§ 3. Wykonanie uchwały powierza się Burmistrzowi Gminy Zakroczym.

§ 4. Uchwała podlega ogłoszeniu w Dzienniku Urzędowym Województwa Mazowieckiego i wchodzi w życie z dniem 1 września 2016r.

<sup>1)</sup> Dz.U. z 2015 r., poz. 357; Dz.U. z 2015 r., poz. 1268; Dz.U. z 2015 r., poz. 1418.

Sporządził / Sprawdził

INSPEKTOR

ds. Edukacji i Kultury

19.05.2016  
data podpisu pieczętka *Wisnietowski*

Załącznik do Uchwały Nr .....

Rady Gminy Zakroczym

z dnia 31 maja 2016 r.

## REGULAMIN

regulamin określający wysokość stawek dodatków oraz szczegółowe warunki przyznawania i wypłacania tych dodatków, szczegółowy sposób obliczania wynagrodzenia za godziny ponadwymiarowe oraz za godziny zastępstw doraźnych dla nauczycieli zatrudnionych w przedszkolach, szkołach lub placówkach oświatowych, dla których organem prowadzącym jest Gmina Zakroczym.

Ilekroć w regulaminie jest mowa bez bliższego określenia o:

- 1) **szkole** – należy przez to rozumieć przedszkole, szkołę i placówkę oświatową lub też, zespół szkolno - przedszkolny, dla których organem prowadzącym jest Gmina Zakroczym;
- 2) **burmistrz** - należy przez to rozumieć Burmistrza Gminy Zakroczym;
- 3) **dyrektorze, wicedyrektorze, nauczycielu** - należy przez to rozumieć dyrektora, wicedyrektora, nauczyciela szkoły, o której mowa w pkt. 1;
- 4) **roku szkolnym** - należy przez to rozumieć okres pracy szkoły od dnia 1 września danego roku do 31 sierpnia roku następnego;
- 5) **klasie** - należy przez to rozumieć także oddział lub grupę;
- 6) **uczniu** - należy przez to rozumieć także wychowanka;
- 7) **tygodniowym obowiązkowym wymiarze godzin** - należy przez to rozumieć tygodniowy obowiązkowy wymiar godzin zajęć określonych w art. 42 ust. 3 lub na podstawie art. 42 ust. 7 Karty Nauczyciela;
- 8) **Karta Nauczyciela** - należy przez to rozumieć ustawę z dnia 26 stycznia 1982 r. - Karta Nauczyciela (t. j. Dz. U. z 2014 r. poz. 191 ze zm.<sup>1)</sup>).

### Rozdział 1.

#### Postanowienia ogólne

§ 1. Niniejszy regulamin określa wysokość stawek dodatków: funkcyjnego, motywacyjnego i za warunki pracy, oraz szczegółowe warunki przyznawania tych dodatków, szczegółowy sposób obliczania wynagrodzenia za godziny ponadwymiarowe oraz za godziny zastępstw doraźnych, wysokość nauczycielskiego dodatku mieszkaniowego oraz szczegółowe zasady jego przyznawania i wypłacania dla nauczycieli zatrudnionych w szkole, dla których organem prowadzącym jest Gmina Zakroczym.

### Rozdział 2.

#### Dodatek funkcyjny

§ 2. 1. Nauczycielom, którym powierzono stanowisko dyrektora lub wicedyrektora albo inne stanowisko kierownicze przewidziane w statucie szkoły, przysługuje dodatek funkcyjny.

2. Wysokość dodatku funkcyjnego dla dyrektora szkoły ustala burmistrz uwzględniając:

1) liczbę oddziałów i strukturę organizacyjną szkoły;

2) złożoność zadań wynikających z zajmowanego stanowiska oraz warunki społeczne i środowiskowe, w jakich szkoła funkcjonuje.

3. Wysokość dodatku funkcyjnego dla doradcy metodycznego ustala dyrektor, w której doradca metodyczny jest zatrudniony, po zasięgnięciu opinii burmistrza, uwzględniając obszar działania doradcy metodycznego oraz złożoność zadań wynikających z pełnionej funkcji.

4. Wysokość dodatku funkcyjnego dla wicedyrektora i innych osób zajmujących stanowiska kierownicze w szkole - w granicach stawek określonych w regulaminie - ustala, w ramach przyznanych na ten cel środków, dyrektor szkoły uwzględniając złożoność zadań wynikających z pełnionej funkcji.

<sup>1)</sup>Dz.U. z 2015 r., poz. 357; Dz.U. z 2015 r., poz. 1268; Dz.U. z 2015 r., poz. 1418.



§ 3. 1. Określa się następujące stawki dodatku funkcyjnego:

Lp.	Stanowisko kierownicze lub pełniona funkcja	Kwota w zł brutto
1	<b>Szkoły podstawowe:</b> 1) dyrektor	600 – 1000
	2) wicedyrektor	400 - 600
2	<b>Zespół Szkolno-Przedszkolny:</b> 1) dyrektor	1300 – 1500
	2) wicedyrektor	400 - 800
	3) kierownik świetlicy szkolnej	200
3	Doradca metodyczny	200
4	Wychowawca oddziału przedszkolnego:	100
5	Wychowawca klasy : a) szkoły podstawowej	120
	b) gimnazjum	120
6	Opiekun stażu (jeden stażysta)	50

2. Upoważnia się burmistrza do zwiększenia do 20% od maksymalnej kwoty ujętej w ust. 1 stawki dodatku funkcyjnego dla dyrektora szkoły za wzorową organizację pracy szkoły oraz racjonalne wykorzystywanie środków finansowych.

§ 4. 1. Prawo do dodatku funkcyjnego powstaje od pierwszego dnia miesiąca następującego po miesiącu, w którym nastąpiło powierzenie funkcji, a jeżeli powierzenie funkcji nastąpiło pierwszego dnia miesiąca - od tego dnia.

2. Wysokość dodatku funkcyjnego ustala się na czas określony nie dłuższy niż jeden rok szkolny.

3. Nauczyciel, któremu powierzono stanowisko kierownicze na czas określony, traci prawo do dodatku funkcyjnego z upływem tego okresu, a w razie wcześniejszego odwołania – z końcem miesiąca, w którym nastąpiło odwołanie, a jeżeli odwołanie nastąpiło pierwszego dnia miesiąca - od tego dnia.

4. Dodatek funkcyjny nie przysługuje w okresie:

- 1) od pierwszego dnia miesiąca następującego po miesiącu, w którym nauczyciel zaprzestął pełnienia obowiązków, do których jest przypisany ten dodatek, a jeżeli zaprzestanie pełnienia obowiązków nastąpiło od pierwszego dnia miesiąca - od tego dnia;
- 2) nieusprawiedliwionej nieobecności w pracy;
- 3) urlopu dla poratowania zdrowia;
- 4) za który nie przysługuje wynagrodzenie zasadnicze;
- 5) przebywania w stanie nieczynnym.

5. Wicedyrektorowi zastępującemu nieobecnego dyrektora przysługuje dodatek funkcyjny według stawki ustalonej dla dyrektora, od pierwszego dnia miesiąca kalendarzowego następującego po jednym miesiącu zastępowania nieobecnego dyrektora.

6. Nauczyciele, którym powierzono obowiązki kierownicze w zastępstwie, mają prawo do dodatku funkcyjnego według stawki ustalonej dla danego stanowiska kierowniczego, od pierwszego dnia miesiąca następującego po upływie miesięcznego okresu pełnienia obowiązków na danym stanowisku.

7. Uprawnienie, o którym mowa w ust. 5 i 6, wygasa z pierwszym dniem miesiąca następującego po miesiącu, w którym zaprzestano pełnienia obowiązków na danym stanowisku.

8. Dodatek funkcyjny wypłaca się z góry w terminie wypłaty wynagrodzenia zasadniczego.

### Rozdział 3. Dodatek motywacyjny

§ 5. 1. Dodatek motywacyjny dla nauczyciela, przyznaje dyrektor, a dla dyrektora – burmistrz, ustalając jego wysokość oraz okres na jaki został przyznany.

2. Dodatek motywacyjny dla doradcy metodycznego przyznaje dyrektor szkoły, w której doradca metodyczny jest zatrudniony, po zasięgnięciu opinii burmistrza.

3. Przy ustalaniu wysokości dodatku motywacyjnego dla nauczycieli, należy brać pod uwagę:

1) osiągnięcia w realizowanym procesie dydaktycznym, a w szczególności wyniki uczniów w nauce, z uwzględnieniem różnicy uzdolnień uczniów oraz warunków organizacyjnych i społecznych;

2) osiągnięcia wychowawczo-opiekuńcze, a w szczególności:

a) uzyskiwanie przez uczniów, z uwzględnieniem ich możliwości oraz warunków pracy nauczyciela, dobrych osiągnięć dydaktyczno - wychowawczych potwierdzonych wynikami klasyfikacji lub promocji, efektami egzaminów i sprawdzianów albo sukcesami w konkursach, zawodach, olimpiadach itp.,

b) wspieranie uczniów o specjalnych potrzebach edukacyjnych,

c) umiejętne rozwiązywanie problemów wychowawczych uczniów we współpracy z innymi nauczycielami oraz rodzicami/opiekunami prawnymi,

3) wprowadzanie innowacji i nowatorstwa pedagogicznego, skutkujących efektami w procesie kształcenia i wychowania oraz działania skutkujące jakościowym rozwojem szkoły, w szczególności:

a) aktywne działanie zmierzające do tworzenia dodatkowej oferty edukacyjnej i wychowawczej w szkole,

b) zachęcanie uczniów do korzystania z poszerzonej oferty edukacyjnej,

c) udział w organizowaniu międzyszkolnych zajęć pozalekcyjnych, ukierunkowanych na rozwijanie zainteresowań uczniów,

4) zaangażowanie w realizację czynności i zajęć wynikających z zadań statutowych szkoły, w tym zajęć opiekuńczych i wychowawczych uwzględniających potrzeby i zainteresowania uczniów, w szczególności:

a) udział w organizowaniu imprez i uroczystości szkolnych,

b) opiekowanie się samorządem uczniowskim lub innymi organizacjami uczniowskimi działającymi na terenie szkoły,

c) prowadzenie na rzecz uczniów zajęć dodatkowych nie ujętych w ramowym programie nauczania.

5) szczególnie efektywne wypełnianie zadań i obowiązków związanych z powierzonym stanowiskiem, w szczególności:

a) efektywne kierowanie działalnością szkoły,

b) pozyskiwanie środków pozabudżetowych oraz umiejętność ich właściwego wykorzystania na cele szkoły,

c) podejmowanie działań motywujących nauczycieli do doskonalenia i podnoszenia kwalifikacji zawodowych,

d) obecność szkoły w środowisku lokalnym, udział w imprezach, konkursach,

e) współpraca z organizacjami pozarządowymi,

f) organizacja lub współpraca różnego rodzaju wydarzeń na rzecz dzieci i młodzieży.

6) realizowanie w szkole zadań edukacyjnych, wynikających z przyjętych przez Gminę Zakroczym priorytetów w realizowanej lokalnej polityce oświatowej.

**§ 6. 1. Dodatek motywacyjny dla nauczycieli przyznaje dyrektor.**

2. Dodatek motywacyjny dyrektorom przyznaje burmistrz.

3. Wysokość dodatku motywacyjnego ustalana jest według kryteriów o których mowa w § 5 w kwocie od 50 zł brutto do 800 zł brutto.

4. Dodatek motywacyjny przyznaje się na czas określony nie krótszy niż 3 miesiące i nie dłuższy niż jeden rok szkolny.

5. Dodatek motywacyjny nie przysługuje:

a) w okresie urlopu dla poratowania zdrowia i przebywania w stanie nieczynnym,

b) w okresie nieusprawiedliwionej nieobecności w pracy,

c) w okresie, za który nie przysługuje wynagrodzenie zasadnicze.

6. Dodatek motywacyjny wypłaca się z góry, w terminie wypłaty wynagrodzenia zasadniczego.

#### **Rozdział 4.**

#### **Dodatek za warunki pracy**

§ 7. 1. Nauczycielowi przysługuje dodatek za warunki pracy z tytułu pracy w trudnych, uciążliwych lub szkodliwych dla zdrowia warunkach określonych w przepisach § 8 i § 9 rozporządzenia Ministra Edukacji Narodowej i Sportu z dnia 31 stycznia 2005r. (Dz.U. z 2014 r. , poz. 416 ze zm.<sup>2)</sup>) w sprawie wysokości minimalnych stawek wynagrodzenia zasadniczego nauczycieli, ogólnych warunków przyznawania dodatków do wynagrodzenia zasadniczego oraz wynagradzania za pracę w dniu wolnym od pracy.

2. Dodatek, o którym mowa w ust.1, przyznawany jest nauczycielom w wysokości 10 % stawki godzinowej za każdą przepracowaną godzinę zajęć.

3. Dodatek za warunki pracy dla nauczycieli przyznaje dyrektor, a dla dyrektora burmistrz.

4. Dodatek za warunki pracy wypłaca się z dołu.

#### **Rozdział 5.**

#### **Wynagrodzenie za godziny ponadwymiarowe i godziny doraźnych zastępstw**

§ 8. 1. 1. Wynagrodzenie za jedną godzinę ponadwymiarową lub jedną godzinę doraźnego zastępstwa nauczyciela oblicza się, z zastrzeżeniem ust. 2, dzieląc przyznaną nauczycielowi stawkę wynagrodzenia zasadniczego (łącznie z dodatkiem za warunki pracy, jeżeli praca w tej godzinie została zrealizowana w warunkach uprawniających do dodatku za warunki pracy) przez miesięczną liczbę godzin tygodniowego obowiązkowego wymiaru zajęć, odpowiednio dla ustalonego rodzaju zajęć dydaktycznych, wychowawczych lub opiekuńczych, realizowanych w ramach godzin ponadwymiarowych lub doraźnego zastępstwa nauczyciela.

2. Dla nauczycieli realizujących tygodniowy obowiązkowy wymiar godzin, ustalony na podstawie art. 42 ust. 4a Karty Nauczyciela, wynagrodzenie za jedną godzinę doraźnego zastępstwa oblicza się dzieląc przyznaną nauczycielowi stawkę wynagrodzenia zasadniczego (łącznie z dodatkiem za warunki pracy, jeżeli praca w tej godzinie została zrealizowana w warunkach uprawniających do dodatku za warunki pracy) przez miesięczną liczbę godzin realizowanego wymiaru zajęć.

3. Miesięczną liczbę godzin obowiązkowego lub realizowanego wymiaru godzin nauczyciela, o której mowa w ust. 1 i 2, uzyskuje się mnożąc tygodniowy obowiązkowy wymiar godzin przez 4,16, z zaokrągleniem do pełnych godzin w ten sposób, że czas zajęć do 0,5 godziny pomija się, a co najmniej 0,5 godziny liczy się za pełną godzinę.

4. Wynagrodzenie za godziny ponadwymiarowe i godziny doraźnych zastępstw wypłaca się z dołu.

#### **Rozdział 6.**

#### **Nauczycielski dodatek mieszkaniowy**

§ 9. 1. Nauczycielowi, posiadającemu kwalifikacje do zajmowania stanowiska nauczyciela, zatrudnionemu w wymiarze nie niższym niż połowa obowiązującego wymiaru zajęć w szkole położonej na terenie wiejskim, oraz w mieście liczącym do 5000 mieszkańców, przysługuje nauczycielski dodatek mieszkaniowy.

2. Nauczycielski dodatek mieszkaniowy jest uzależniony od stanu rodzinnego nauczyciela uprawnionego do dodatku i jest wypłacany co miesiąc w wysokości:

- |                                   |                     |
|-----------------------------------|---------------------|
| 1) dla 1 osoby w rodzinie         | – 80,00 zł brutto;  |
| 2) dla 2 osób w rodzinie          | – 110,00 zł brutto; |
| 3) dla 3 osób w rodzinie          | – 140,00 zł brutto; |
| 4) dla 4 i więcej osób w rodzinie | – 170,00 zł brutto. |

3. Do członków rodziny nauczyciela, o którym mowa w ust. 1, zalicza się wspólnie z nim zamieszkujących:

- 1) małżonka będącego na wyłącznym utrzymaniu wnioskodawcy :

<sup>2)</sup> Dz.U. z 2015 r., poz. 86.

- 2) rodziców nauczyciela pozostających na jego wyłącznym utrzymaniu;
- 3) pozostające na utrzymaniu nauczyciela lub nauczyciela i jego małżonka dzieci do ukończenia 18 roku życia lub do czasu ukończenia przez nie szkoły ponadpodstawowej albo ponadgimnazjalnej, nie dłużej jednak niż do ukończenia 21 roku życia;
- 4) pozostające na utrzymaniu nauczyciela lub nauczyciela i jego małżonka niepracujące dzieci będące studentami, do czasu ukończenia studiów wyższych, nie dłużej jednak niż do ukończenia 26 roku życia;
- 5) dzieci niepełnosprawne nieposiadające własnego źródła dochodów.

4. O zaistniałej zmianie liczby członków rodziny nauczyciel otrzymujący dodatek jest obowiązany niezwłocznie powiadomić dyrektora, a dyrektor – burmistrza. W przypadku niepowiadomienia o zmianie liczby członków rodziny, nienależnie pobrane przez nauczyciela świadczenie pieniężne podlega zwrotowi.

5. Nauczycielowi i jego współmałżonkowi, będącego także nauczycielem, zamieszkującemu z nim stale, przysługuje tylko jeden dodatek mieszkaniowy, w wysokości określonej w ust. 2. Małżonkowie wspólnie wskazują pracodawcę, który będzie im wypłacał ten dodatek.

6. Nauczycielowi zatrudnionemu w kilku szkołach równorzędnie przysługuje tylko jeden dodatek, wypłacany na podstawie wniosku w którym wskazuje pracodawcę u którego chce pobierać dodatek oraz oświadcza iż nie pobiera go w innych szkołach.

7. Nauczycielski dodatek mieszkaniowy przysługuje nauczycielowi niezależnie od tytułu prawnego do zajmowanego przez niego lokalu mieszkalnego.

**§ 10. 1.** Nauczycielski dodatek mieszkaniowy przysługuje w okresie wykonywania pracy, a także w okresach:

- 1) niewykonywania pracy, za które przysługuje wynagrodzenie;
- 2) pobierania zasiłku z ubezpieczenia społecznego;
- 3) odbywania zasadniczej służby wojskowej, przeszkolenia wojskowego, okresowej służby wojskowej; w przypadku jednak, gdy z nauczycielem powołanym do służby zawarta była umowa o pracę na czas określony, dodatek wypłaca się nie dłużej niż do końca okresu, na który umowa ta była zawarta;
- 4) korzystania z urlopu wychowawczego przewidzianego w odrębnych przepisach.

**§ 11. 1.** Nauczycielski dodatek mieszkaniowy przyznaje się na wniosek nauczyciela (dyrektora) lub na wspólny wniosek nauczycieli będącymi współmałżonkami.

2. Dodatek mieszkaniowy nauczycielowi przyznaje dyrektor, a dyrektorowi – burmistrz.

3. Dodatek mieszkaniowy przysługuje od pierwszego dnia miesiąca następującego po miesiącu, w którym nauczyciel złożył wniosek o jego przyznanie.

RAL

Przewodniczący Zarządu Powiatu

Sporządził / Sprawdził

mgr Artur Wiśniewski

data podpis i pieczęć

-7-

ZWIĄZEK NAUCZYCIELSTWA POLSKIEGO  
Zarząd Oddziału Powiatowego  
ul. Chemików 6, 05-100 Nowy Dwór Mazowiecki  
NIP: 531-15-40-310

Przewodnicząca Oddziału ZNP

Agata Buszajew

### Uzasadnienie

Zgodnie z art. 30 ust. 6 i 6a Karty Nauczyciela (Dz. U. z 2014 poz. 191 ze zm.<sup>1)</sup>) organ prowadzący szkołę lub placówkę oświatową, będący jednostką samorządu terytorialnego, uwzględniając przewidywaną strukturę zatrudnienia, określa dla nauczycieli poszczególnych stopni awansu zawodowego, w drodze regulaminu:

- 1) wysokość stawek dodatków motywacyjnego, funkcyjnego, za warunki pracy oraz szczegółowe warunki przyznania tych dodatków,
- 2) szczegółowe warunki obliczania i wypłacania wynagrodzenia za godziny ponadwymiarowe i godziny zastępstw doraźnych,
- 3) wysokość i warunki wypłacania innych składników wynagrodzenia.

Regulamin stanowiący załącznik do niniejszej uchwały, został uzgodniony ze Związkiem Nauczycielstwa Polskiego, Zarząd Oddziału Powiatowego w Nowym Dworze Mazowieckim.

<sup>1)</sup> Dz.U. z 2015 r., poz. 357; Dz.U. z 2015 r., poz. 1268; Dz.U. z 2015 r., poz. 1418.

Sporządził / Sporządził  
ds. Edukacji

13.05.2016  
mgr Andrzej Wiśniewski  
data podpis i pieczęć

Projekt

z dnia 19 maja 2016 r.

Zatwierdzony przez .....

**BURMISTRZ  
GMINY ZAKROCZYM**  
*Artur Cieciarski*

**UCHWAŁA NR .....  
RADY GMINY ZAKROCZYM**

z dnia 31 maja 2016 r.

**w sprawie ustalenia regulaminu określającego kryteria i tryb przyznawania nagród dla nauczycieli zatrudnionych w przedszkolach, szkołach i placówkach prowadzonych przez Gminę Zakroczym ze specjalnego funduszu nagród za ich osiągnięcia dydaktyczno-wychowawcze.**

Na podstawie art. 18 ust. 2 pkt 15 ustawy z dnia 8 marca 1990 r. o samorządzie gminnym (t. j. Dz.U. z 2016 r., poz. 446) oraz art. 49 ust 2 w związku z art. 91d pkt 1) ustawy z dnia 26 stycznia 1982 r. – Karta Nauczyciela (Dz. U. z 2014 r., poz. 191 ze zm.<sup>1)</sup>) Rada Gminy Zakroczym uchwała co następuje:

§ 1. Uchwala się regulamin określający kryteria i tryb przyznawania nagród dla nauczycieli zatrudnionych w przedszkolach, szkołach i placówkach oświatowych prowadzonych przez Gminę Zakroczym ze specjalnego funduszu nagród za ich osiągnięcia dydaktyczno-wychowawcze, stanowiący załącznik do niniejszej uchwały

§ 2. Wykonanie uchwały powierza się Burmistrzowi Gminy Zakroczym.

§ 3. Uchwała podlega ogłoszeniu w Dzienniku Urzędowym Województwa Mazowieckiego i wchodzi w życie z dniem 1 września 2016r.

RADA GMINY ZAKROCZYM

Przemysław Szymonowski  
19.05.2016

<sup>1)</sup> Dz.U. z 2015 r., poz. 357; Dz.U. z 2015 r., poz. 1268; Dz.U. z 2015 r., poz. 1418.

**Sporządził / Sprawdził**

**INSPEKTOR**

ds. Edukacji

*mgr Artur Wiśniewski*

19.05.2016

data podpis i pieczęć

*PS*

Załącznik do Uchwały Nr .....  
Rady Gminy Zakroczym  
z dnia 31 maja 2016 r.

**REGULAMIN**  
określający tryb i kryteria przyznawania nagród dla nauczycieli zatrudnionych w przedszkolach, szkołach i placówkach prowadzonych przez Gminę Zakroczym ze specjalnego funduszu nagród za ich osiągnięcia dydaktyczno-wychowawcze

**Rozdział 1.**  
**Postanowienia wstępne**

§ 1. Regulamin reguluje kryteria i tryb przyznawania nagród dla nauczycieli ze specjalnego funduszu nagród wyodrębnionego w budżecie Gminy Zakroczym z przeznaczeniem na nagrody burmistrza i dyrektorów szkół.

§ 2. Ilekroć w niniejszych kryteriach i trybie przyznawania nagród jest mowa o:

- 1) **szkole** – należy przez to rozumieć przedszkole, szkołę i placówkę oświatową, albo zespół szkolno - przedszkolny, dla których organem prowadzącym jest Gmina Zakroczym;
- 2) **burmistrz** - należy przez to rozumieć Burmistrza Gminy Zakroczym;
- 3) **dyrektorze** - należy przez to rozumieć dyrektora szkoły, o której mowa w pkt 1;
- 4) **nauczycielu** - należy przez to rozumieć także wychowawcę i innego pracownika pedagogicznego, w tym również pełniącego funkcję kierowniczą, zatrudnionego w szkole, o której mowa w pkt 1.
- 5) **gminie** - należy przez to rozumieć Gminę Zakroczym

**Rozdział 2.**  
**Kryteria przyznawania nagród**

§ 3. W budżecie gminy tworzy się specjalny fundusz nagród dla nauczycieli w wysokości 1 % planowanych rocznych wynagrodzeń osobowych, z tym, że:

- 1) 30 % środków funduszu przeznacza się na nagrody burmistrza,
- 2) 70 % środków funduszu przeznacza się na nagrody dyrektora.

§ 4. 1. Wysokość nagrody określana jest corocznie przez burmistrza oraz dyrektorów, uwzględniając posiadane na ten cel środki.

2. Nagroda burmistrza nie może być niższa niż 50 % stawki wynagrodzenia zasadniczego nauczyciela dyplomowanego.

3. Nagroda dyrektora nie może być niższa niż 25 % stawki wynagrodzenia zasadniczego nauczyciela dyplomowanego.

§ 5. 1. Nagrody przyznawane są z okazji Dnia Edukacji Narodowej.

2. W szczególnie uzasadnionych przypadkach nagrody mogą być również przyznane w innym terminie.

3. Nagroda może być przyznana nauczycielowi po przepracowaniu w szkole co najmniej 1 roku.

§ 6. Nauczyciel może otrzymać nagrodę dyrektora za wymierne efekty pracy dydaktyczno-wychowawczej, opiekuńczo-wychowawczej, a w szczególności za:

- 1) osiągnięcie dobrych wyników w nauczaniu wykazane w sprawdzianach i egzaminach uczniów, przeprowadzanych przez właściwą Okręgową Komisję Egzaminacyjną,
- 2) podejmowanie działalności innowacyjnej w zakresie wdrażania nowatorskich metod nauczania i wychowania, opracowywania autorskich programów i publikacji,
- 3) osiągnięcie bardzo dobrych wyników w nauczaniu i szkoleniu sportowego, potwierdzone udziałem i sukcesami uczniów w konkursach i olimpiadach.



- 4) posiadanie udokumentowanych osiągnięć w pracy z uczniami uzdolnionymi lub z uczniami mającymi trudności w nauce.
- 5) przygotowywanie i wzorowe organizowanie uroczystości szkolnych lub środowiskowych, imprez kulturalnych, sportowych, rekreacyjnych.
- 6) prowadzenie znaczącej działalności wychowawczej w klasie, szkole lub placówce przez organizowanie kolonii i obozów, wycieczek klasowych,
- 7) sprawowanie opieki nad organizacjami społecznymi, wzorowo działającymi w szkole,
- 8) dzielenie się swoją wiedzą i doświadczeniami z pracy dydaktyczno-wychowawczej z innymi nauczycielami m.in. poprzez przeprowadzanie szkoleń rady pedagogicznej lub zespołów przedmiotowych, publikowanie swoich osiągnięć w prasie.
- 9) zapewnianie pomocy i opieki uczniom lub wychowankom będącym w trudnej sytuacji materialnej lub życiowej.

§ 7. 1. Nagrodę burmistrza może otrzymać nauczyciel, który:

- 1) posiada osiągnięcia wymienione w § 6, jeśli jego dorobek jest upowszechniany co najmniej na terenie gminy,
- 2) przyczynia się w znaczący sposób do promowania swoich osiągnięć, osiągnięć szkoły i oświaty w gminie.

2. Nagrodę burmistrza może otrzymać dyrektor za:

- 1) osiągnięcia wymienione w ust. 1,
- 2) wymierne efekty w zakresie zarządzania szkołą, w szczególności:
  - a) organizowanie współpracy szkoły lub placówki z jednostkami systemu ochrony zdrowia, policją, poradnią psychologiczno-pedagogiczną, organizacjami i stowarzyszeniami oraz rodzicami w zakresie zapobiegania i usuwania przejawów patologii społecznej i niedostosowania społecznego dzieci i młodzieży,
  - b) organizowanie udziału rodziców w życiu szkoły lub placówki, rozwijanie form współdziałania szkoły lub placówki z rodzicami.
  - c) udzielanie aktywnej pomocy w adaptacji zawodowej nauczycieli podejmujących pracę zawodzie nauczyciela,
  - d) promowanie szkoły w prasie lokalnej, oraz poprzez udział w pracach różnych organizacji społecznych, stowarzyszeń i instytucji.
  - e) troskę o mienie szkoły, poprawę i unowocześnienie bazy dydaktycznej,
  - f) prawidłowe realizowanie planu finansowego,
  - g) dobrą współpracę z samorządem terytorialnym oraz radą pedagogiczną i radą rodziców,
  - h) pozyskiwanie sponsorów, zdobywanie dodatkowych środków finansowych lub sprzętu,
  - i) prawidłowe prowadzenie nadzoru pedagogicznego.
  - j) prawidłową organizację pomocy psychologiczno-pedagogicznej.

§ 8. 1. Z wnioskiem o przyznanie nagrody burmistrza może wystąpić:

- 1) dla nauczyciela – dyrektor, rada pedagogiczna, rada rodziców i ponadzakładowe organizacje związkowe zrzeszające nauczycieli.
- 2) dla dyrektora – organ sprawujący nadzór pedagogiczny, rada pedagogiczna, rada rodziców i ponadzakładowe organizacje związkowe zrzeszające nauczycieli.

2. Z wnioskiem o przyznanie nagrody dyrektora może wystąpić:

- 1) rada pedagogiczna,
- 2) rada rodziców,
- 3) związki zawodowe działające w szkole - rada zakładowa lub ponadzakładowa organizacja związkowa.



3. W uzasadnieniu wniosku o nagrodę burmistrza o którym mowa w ust.1, należy podać konkretne i wymierne efekty osiągnięte przez osobę nominowaną według wyszczególnionych kryteriów określonych w § 7. za okres poprzedniego roku szkolnego oraz informację o zaopiniowaniu kandydatury przez radę pedagogiczną szkoły, z zastrzeżeniem sytuacji w której wnioskodawcą jest rada pedagogiczna.

4. Wzór wniosku stanowi załącznik nr 1 do niniejszego regulaminu.

5. Wzór oświadczenia w sprawie wyrażenia zgody do przetwarzania danych osobowych zawartych we wnioskach o których mowa w ust. 1 stanowi załącznik nr 2 do niniejszego regulaminu.

**§ 9. 1.** Nagrody nauczycielom przyznają:

- 1) ze środków, o których mowa w § 3 pkt 1 burmistrz.
- 2) ze środków, o których mowa w § 3 pkt 2 dyrektor.

2. Nauczyciel, któremu została przyznana nagroda, otrzymuje dyplom, którego odpis umieszcza się w jego teczce akt osobowych.

3. Burmistrz może z własnej inicjatywy przyznać nagrodę.

**§ 10. 1.** Wnioski o nagrody burmistrza i dyrektora, o których mowa w § 5 ust. 1 składa się do 15 września każdego roku.

2. Wnioski o nagrody burmistrza i dyrektora, o których mowa w § 5 ust. 2 składa się w terminie na miesiąc przed proponowanym wręczeniem nagrody.

3. Wnioski o nagrodę burmistrza składa się do Urzędu Gminy w Zakroczymiu, za pośrednictwem kancelarii urzędu.

**§ 11.** Wnioskodawcy wyszczególnieni w § 8 ust. 1 i 2, występujący o nagrodę z okazji Dnia Edukacji Narodowej, otrzymują na piśmie informację o przyznaniu lub odmowie przyznania nagrody w terminie do 10 października danego roku.

### **Rozdział 3.**

#### **Postanowienia końcowe**

**§ 12. 1.** Niniejszy regulamin określający kryteria i tryb przyznawania nagród został uzgodniony ze Związkiem Nauczycielstwa Polskiego, Zarząd Oddziału Powiatowego w Nowym Dworze Mazowieckim.

**ZWIĄZEK NAUCZYCIELSTWA POLSKIEGO**  
Zarząd Oddziału Powiatowego  
ul. Chemików 6, 05-100 Nowy Dwór Mazowiecki  
NIP: 531-15-40-310

Przewodniczący Oddziału ZNP

Agata Buszajew

RADA PEDAGOGICZNA

Przewodnicząca Rady Pedagogicznej

Sporządził / Sprawdził

**INSPEKTOR**

ds. Edukacji

19.05.2016. Wisniewski

data podpis i pieczęć

Załącznik nr 1  
do Regulaminu określającego kryteria i tryb przyznawania nagród  
dla nauczycieli ze specjalnego funduszu nagród  
za ich osiągnięcia dydaktyczno-wychowawcze  
uchwalonego uchwałą Rady Gminy Zakroczym nr .....  
z dnia 31 maja 2016r.

**WNIOSEK  
o przyznanie nagrody Burmistrza Gminy Zakroczym**

**Zgłaszam wniosek o przyznanie nagrody Panu/Pani**

.....  
*(imiona i nazwisko)*

**urodzonemu/ej**

.....  
*(data)*

.....  
*(wykształcenie, staż pracy w szkole lub placówce)*

**zatrudnionemu/ej w**

.....  
*(nazwa szkoły/placówki, w której nauczyciel jest zatrudniony)*

.....  
**od dnia**.....

*(stanowisko)*

.....  
*(dotychczas otrzymane nagrody ministra, kuratora, dyrektora, rok otrzymania)*

**Za następujące osiągnięcia:**

**Informacja o opinii Rady Pedagogicznej przedszkola/szkoły** .....

.....  
**Organ sporządzający wniosek (pieczęć)**

.....  
**Pieczętka i podpisy**

Zakroczym, dn. ....

**Decyzja Burmistrza Gminy**



Sporządził / Sprawdził  
**INSPEKTOR**  
dla Gminy Zakroczym  
19.05.2016  
data podpis i pieczętka  
Marek Kuczyński

Załącznik nr 2  
do Regulaminu określającego kryteria i tryb przyznawania nagród  
dla nauczycieli ze specjalnego funduszu nagród  
za ich osiągnięcia dydaktyczno-wychowawcze  
uchwalonego uchwałą Rady Gminy Zakroczym nr .....  
z dnia 31 maja 2016r

.....  
(imię i nazwisko)

.....  
(miejscowość, data)

.....  
(stanowisko osoby składającej oświadczenie)

### OŚWIADCZENIE

Wyrażam zgodę na przetwarzanie moich danych osobowych zawartych we wniosku o przyznanie nagrody Burmistrza Gminy Zakroczym, zgodnie z art. 23 ust.1 pkt1) ustawy z dnia 29 sierpnie 1997 r. (Dz.U.2015 poz. 135) w zakresie niezbędnym do jego rozpatrzenia.

.....  
(podpis osoby składającej oświadczenie)



Sporządził / Sprawdził  
INSPEKTOR  
19.05.2016  
data podpisania .....  
-7-

W. Wisniewski

### Uzasadnienie

Na podstawie art. 49 ust. 1 ustawy z dnia 26 stycznia 1982 r. – Karta Nauczyciela tworzy się specjalny fundusz na nagrody dla nauczycieli za ich osiągnięcia dydaktyczno-wychowawcze. W budżetach organów prowadzących szkoły w wysokości co najmniej 1% planowanych rocznych wynagrodzeń osobowych, z przeznaczeniem na wypłaty nagród organów prowadzących szkoły i dyrektorów szkół.

Zgodnie z ust. 2 przytoczonego powyżej artykułu organy prowadzące szkoły ustalają kryteria i tryb przyznawania nagród dla nauczycieli za ich osiągnięcia w zakresie pracy dydaktycznej, wychowawczej i opiekuńczej, w tym realizacji zadań związanych z zapewnieniem bezpieczeństwa uczniom w czasie zajęć organizowanych przez szkołę, oraz realizacji innych zadań statutowych szkoły, ze środków wyodrębnionych na specjalny fundusz nagród, uwzględniając w szczególności sposób podziału środków na nagrody organów prowadzących szkoły i dyrektorów szkół, tryb zgłaszania kandydatów do nagród oraz zasadę, że nagroda może być przyznana nauczycielowi po przepracowaniu w szkole co najmniej roku.

Sporządził / Sprawdził

INSPEKTOR

ds. Edukacji

mgr Artur W. Śnieński

19.05.2016  
data podpis i pieczęć

Projekt

z dnia 17 maja 2016 r.

Zatwierdzony przez .....

BURMISTRZ  
GMINY ZAKROCZYM  
Anna Ciepierska

**UCHWAŁA NR .....  
RADY GMINY ZAKROCZYM**

z dnia 31 maja 2016 r.

**w sprawie oceny zasobów pomocy społecznej za rok 2015 dla Gminy Zakroczym**

Na podstawie art.16a ust. 4 ustawy z dnia 12 marca 2004 r. o pomocy społecznej (j. t. Dz. U. z 2015 r. poz. 163 ze zm.) w związku z art. 18 ust.2 pkt 15 ustawy z dnia 8 marca 1990 r. o samorządzie gminnym (j. t. Dz. U z 2016 r. poz. 446) - Rada Gminy Zakroczym uchwała co następuje:

- § 1. Przyjmuje się ocenę zasobów pomocy społecznej za rok 2015 Gminy Zakroczym w brzmieniu załącznika do uchwały.
- § 2. Wykonanie uchwały powierza się Burmistrzowi Gminy.
- § 3. Uchwała wchodzi w życie z dniem podjęcia.

Sporządził / Sprawdził

2016 -05- 17

KIEROWNIK

Gminnego Ośrodka Pomocy Społecznej  
Zakroczymiu

data podpisania

Anna Dewicka

RADCA PRAWNY

Przemysław Szramowski  
WA-7887

Załącznik do Uchwały

Nr .....

Rady Gminy Zakroczym

z dnia .....

## **GOPS ZAKROCZYM**

# **Ocena zasobów pomocy społecznej za rok 2015 dla gminy Zakroczym**

**Autorzy:**

## 1. Wprowadzenie

Gmina Zakroczym to gmina miejsko-wiejska , położona w powiecie nowodworskim . W skład gminy wchodzi miasto Zakroczym , które jest jej siedziba oraz 17 sołectw. Na dzień 31 grudnia 2015 roku gminę zamieszkiwały 6182 osoby. Ocena zasobów pomocy społecznej poza danymi demograficznymi przedstawia dane liczbowe dotyczące występujących wśród mieszkańców problemów społecznych. Prezentuje istniejące zasoby w Gminie Zakroczym w obszarze infrastruktury społecznej , świadczonych usług społecznych , działalności instytucji pomocowych ( ze szczególnym uwzględnieniem Gminnego Ośrodka Pomocy Społecznej ) oraz współpracy z organizacjami pozarządowymi . Dokument określa również wiodące potrzeby związane z budowaniem zasobów pomocy społecznej w Gminie Zakroczym .

2. Dane o sytuacji demograficznej i społecznej  
DANE O SYTUACJI DEMOGRAFICZNEJ I SPOŁECZNEJ  
(stan na 31.XII)

WYSZCZEGÓLNIENIE	Lata poprzednie		Rok oceny	PROGNOZA*	
	Rok 2013	Rok 2014		Rok po ocenie	Dwa lata po ocenie
<b>MIESZKANCY (w osobach)</b>					
Ogółem	1	6 203	6 203	6 182	6 182
<b>KOBIETY</b>					
Ogółem	2	3 146	3 146	3 130	3 130
Wiek 0-17	3	571	571	548	548
Wiek 18-59	4	1 874	1 874	1 860	1 860
Wiek 60 lat i więcej	5	701	701	722	722
<b>MĘŻCZYŹNI</b>					
Ogółem	6	3 057	3 057	3 052	3 052
Wiek 0-17	7	579	579	583	583
Wiek 18-64	8	2 190	2 190	2 177	2 177
Wiek 65 lat i więcej	9	288	288	292	292
<b>RYNEK PRACY</b>					
Bezrobotni ogółem	10	373	383	300	300
Bezrobotni długotrwale ogółem	11	203	223	184	184
Bezrobotni ogółem z prawem do zasiłku	12	20	25	30	30
<b>INFRASTRUKTURA SPOŁECZNA</b>					
Liczba mieszkań komunalnych w zasobie gminy	13	192	180	176	175
Liczba wniosków złożonych na mieszkanie komunalne z zasobów gminy	14	40	50	20	25
w tym z wiersza 13: Liczba mieszkań socjalnych (lokali)	15	0	0	0	0
Liczba oczekujących na mieszkanie socjalne	16	0	0	2	1
Liczba wyroków eksmisyjnych bez wskazania lokalu socjalnego	17	0	2	0	0
Liczba żłobków (żłobki, kluby dziecięce, oddziały żłobkowe w przedszkolach)	18	0	0	0	0
Liczba opiekunów dziennych do dzieci	19	0	0	0	0
Liczba miejsc w żłobkach (żłobki, kluby dziecięce, oddziały żłobkowe w przedszkolach)	20	0	0	0	0
Liczba dzieci, którym nie przyznano miejsc w żłobku (żłobek, klub dziecięcy, oddziały żłobkowe w przedszkolach)	21	0	0	0	0
<b>Powody nie przyznania miejsca w żłobku</b>					
Liczba przedszkoli (przedszkola wraz z oddziałami przedszkolnymi przy szkołach)	22	2	2	2	2
Liczba miejsc w przedszkolach (przedszkola wraz z oddziałami przedszkolnymi przy szkołach)	23	168	160	160	160
Liczba dzieci, którym nie przyznano miejsc w przedszkolu wg złożonych wniosków	24	0	0	0	0
<b>Powody nie przyznania miejsca w przedszkolu</b>					
Liczba świetlic i klubów dla dzieci i młodzieży - ogółem	25	1	1	1	2
<b>Z tego: (wiersze "Przyszkolne" i "Pozaszkolne")</b>					
Przyszkolne	26	1	1	0	1
Pozaszkolne	27	0	0	1	1
Liczba klubów i innych miejsc spotkań dla seniorów	28	3	2	3	3
Liczba hospicjów	29	0	0	0	0
Liczba ośrodków dla cudzoziemców	30	X	X	X	X

\* Wielkość prognozy nie dotyczy wartości przyrostu lub spadku. W przypadku braku możliwości oszacowania wielkości liczbowych dla prognozy należy wpisać liczby odpowiadające danym z kolumny "Rok oceny"



3. Dane o korzystających z pomocy i wsparcia  
DANE O KORZYSTAJĄCYCH Z POMOCY I WSPARCIA  
(w całym okresie sprawozdawczym)

WYSZCZEGÓLNIENIE	Lata poprzednie		Rok oceny	Prognoza rok po ocenie	
	Rok 2013	Rok 2014			
<b>OSOBY I RODZINY, KTÓRYM UDZIELONO POMOCY I WSPARCIA</b>					
Liczba osób	1	714	678	569	540
<b>OSOBY I RODZINY, KTÓRYM PRYZNANO ŚWIADCZENIE</b>					
Liczba osób	2	714	678	569	540
W tym: osoby długotrwale korzystające	3	500	490	350	300
Wiek 0-17	4	158	153	150	130
Wiek produkcyjny *	5	400	350	225	200
Wiek poprodukcyjny **	6	156	175	150	120
Liczba rodzin	7	553	503	454	430
Liczba osób w rodzinach	8	1 105	1 277	938	900
<b>w tym: KOBIECY (z wierszy 2-6)</b>					
Ogółem	9	244	218	180	150
W tym: osoby długotrwale korzystające	10	220	180	150	120
Wiek 0-17	11	78	70	60	50
Wiek 18-59	12	104	68	60	50
Wiek 60 lat i więcej	13	62	80	55	40
<b>w tym: MĘŻCZYŹNI (z wierszy 2-6)</b>					
Ogółem	14	470	460	350	300
W tym: osoby długotrwale korzystające	15	280	310	220	180
Wiek 0-17	16	80	83	80	60
Wiek 18-64	17	296	282	200	180
Wiek 65 lat i więcej	18	94	95	70	60
<b>OSOBY I RODZINY, KTÓRYM PRYZNANO ŚWIADCZENIE PIENIĘŻNE</b>					
Liczba osób ogółem	19	518	481	385	350
Liczba rodzin	20	460	382	351	300
Liczba osób w rodzinach	21	788	853	659	609
<b>OSOBY I RODZINY, KTÓRYM PRYZNANO ŚWIADCZENIE NIEPIENIĘŻNE</b>					
Liczba osób ogółem	22	196	197	184	150
Liczba rodzin	23	93	121	103	86
Liczba osób w rodzinach	24	317	424	279	220
<b>OSOBY I RODZINY, Z KTÓRYMI PRZEPROWADZONO WYWIAD ŚRODOWISKOWY</b>					
Liczba osób ogółem	25	518	481	569	500
Liczba rodzin	26	518	382	454	400
Liczba osób w rodzinach	27	788	853	938	800
<b>POWODY UDZIELENIA POMOCY I WSPARCIA</b>					
<b>UBÓSTWO</b>					
Liczba rodzin	28	350	345	288	250
Liczba osób w rodzinach	29	788	691	592	520
<b>BEZROBOCIE</b>					
Liczba rodzin	30	364	375	301	250
Liczba osób w rodzinach	31	692	684	622	580

**NIEPEŁNOSPRAWNOŚĆ**

Liczba rodzin	32	73	70	68	60
Liczba osób w rodzinach	33	102	96	87	78

**DŁUGOTRWALA LUB CIĘŻKA CHOROBA**

Liczba rodzin	34	164	109	114	90
Liczba osób w rodzinach	35	257	177	219	160

**BEZRADNOŚĆ W SPRAWACH OPIEKUNCZO-WYCHOWAWCZYCH**

Liczba rodzin	36	31	29	12	10
Liczba osób w rodzinach	37	110	105	39	35

**ALKOHOLIZM**

Liczba rodzin	38	11	12	7	6
Liczba osób w rodzinach	39	25	25	13	14

**NARKOMANIA**

Liczba rodzin	40	0	0	0	0
Liczba osób w rodzinach	41	0	0	0	0

**POTRZEBA OCHRONY MACIERZYŃSTWA**

Liczba rodzin	42	25	22	16	15
---------------	----	----	----	----	----

**W TYM: WIELODZIETNOŚĆ**

Liczba rodzin	43	12	12	12	10
---------------	----	----	----	----	----

**BEZDOMNOŚĆ**

Liczba rodzin	44	55	64	12	10
Liczba osób w rodzinach	45	63	65	13	10

**TRUDNOŚCI W PRZYSTOSOWANIU DO ŻYCIA PO ZWOLNIENIU Z ZAKŁADU KARNEGO**

Liczba rodzin	46	9	9	5	5
Liczba osób w rodzinach	47	9	9	5	5

**ZDARZENIA LOSOWE**

Liczba rodzin	48	1	1	3	2
Liczba osób w rodzinach	49	1	1	8	6

**KLĘSKI ŻYWIOŁOWE I EKOLOGICZNE**

Liczba osób	50	0	0	0	0
-------------	----	---	---	---	---

**SIEROCTWO**

Liczba rodzin	51	0	0	1	1
Liczba osób w rodzinach	52	0	0	2	2

**PRZEMOC W RODZINIE**

Liczba rodzin	53	1	1	15	10
Liczba osób w rodzinach	54	5	3	42	34

**OCHRONA OFIAR HANDLU LUDŹMI**

Liczba rodzin	55	0	0	0	0
---------------	----	---	---	---	---

**USŁUGI POMOCY SPOŁECZNEJ**

**USŁUGI OPIEKUNCZE OGÓLEM**

Liczba osób	56	7	7	7	8
Liczba świadczeń	57	5 623	6 862	4 800	5 000
Kwota świadczeń w złotych	58	56 232	69 172	52 792	55 000

W TYM: SPECJALISTYCZNE (wiersze 59 - 61)

Liczba osób	59	0	0	0	0
Liczba świadczeń	60	0	0	0	0
Kwota świadczeń w złotych	61	0	0	0	0

SPECJALISTYCZNE USŁUGI DLA OSÓB Z ZABURZENIAMI PSYCHICZNYMI

Liczba osób	62	0	0	0	0
Liczba świadczeń	63	0	0	0	0
Kwota świadczeń w złotych	64	0	0	0	0

PORADNICTWO SPECJALISTYCZNE

Liczba rodzin	65	0	0	1	5
Liczba osób w rodzinach	66	0	0	4	16

PRACA SOCJALNA

Liczba rodzin	67	603	558	509	550
Liczba osób w rodzinach	68	1 245	1 376	1 048	1 420

INTERWENCJA KRYZYSOWA

Liczba rodzin	69	0	0	0	2
Liczba osób w rodzinach	70	0	0	0	5

KONTRAKT SOCJALNY

Liczba zawartych kontraktów socjalnych	71	1	2	2	5
Liczba osób ogółem objętych kontraktem	72	3	2	2	16
W tym: liczba osób objętych kontraktem w Klubie Integracji Społecznej	73	0	0	0	0

\* wiek produkcyjny: kobiety w wieku 18-59 lat, mężczyźni 18-64 lat  
 \*\* wiek poprodukcyjny: kobiety w wieku 60 i więcej, mężczyźni 65 i więcej

3. Dane o korzystających z pomocy i wsparcia  
 3.1. GMINA - ZADANIA OPS ORAZ MOPS, MOPR

GMINA - ZADANIA OPS ORAZ MOPS, MOPR (w całym okresie sprawozdawczym)

WYSZCZEGÓLNIENIE	Lata poprzednie		Rok oceny	Prognoza rok po ocenie	
	Rok 2013	Rok 2014			
<b>ŚWIADCZENIA PIENIĘŻNE Z POMOCY SPOŁECZNEJ</b>					
<b>ZASIĘK STAŁY</b>					
Liczba osób	1	130	125	104	90
Liczba świadczeń	2	1 281	1 282	1 054	1 080
Kwota świadczeń w złotych	3	572 500	575 612	513 335	512 000
<b>W tym: (wiersze 4-6)</b>					
<b>Zasiłek stały dla osób samotnie gospodarujących</b>					
Liczba osób	4	112	106	92	80
Liczba świadczeń	5	1 130	1 111	926	960
Kwota świadczeń w złotych	6	524 704	513 825	460 176	454 280
<b>W tym: (wiersze 7-9)</b>					
<b>Zasiłek stały dla osoby w rodzinie</b>					
Liczba osób	7	18	19	12	10
Liczba świadczeń	8	151	171	128	120
Kwota świadczeń w złotych	9	47 796	61 787	53 159	57 720
<b>ZASIĘK OKRESOWY</b>					
Liczba osób	10	350	345	288	290
Liczba świadczeń	11	2 017	1 886	1 476	1 460
Kwota świadczeń w złotych	12	737 731	697 726	549 728	522 000

W tym: (wiersze 13-24)

Zasiłek okresowy z tytułu bezrobocia

Liczba osób	13	336	300	225	200
Liczba świadczeń	14	1 794	1 531	1 224	1 100
Kwota świadczeń w złotych	15	669 164	558 053	460 302	420 000

Zasiłek okresowy z tytułu długotrwałej choroby

Liczba osób	16	37	35	29	20
Liczba świadczeń	17	146	137	98	70
Kwota świadczeń w złotych	18	42 097	46 871	33 923	24 500

Zasiłek okresowy z tytułu niepełnosprawności

Liczba osób	19	16	16	12	10
Liczba świadczeń	20	77	68	56	40
Kwota świadczeń w złotych	21	26 470	22 173	18 768	12 000

Zasiłek okresowy z tytułu możliwości utrzymania lub nabycia uprawnień do świadczeń z innych systemów zabezpieczenia społecznego

Liczba osób	22	0	0	0	0
Liczba świadczeń	23	0	0	0	0
Kwota świadczeń w złotych	24	0	0	0	0

Zasiłek okresowy kontynuowany niezależnie od dochodu na podstawie art. 38 ust. 4a i 4b

Liczba osób	25	0	0	0	0
Liczba świadczeń	26	0	0	0	0
Kwota świadczeń w złotych	27	0	0	0	0

ZASIŁEK CELOWY OGÓŁEM

Liczba osób	28	187	96	120	110 000
Kwota świadczeń w złotych	29	54 621	28 402	58 343	45 000

W tym: ZASIŁEK CELOWY PRYZNANY W RAMACH PROGRAMU WIELOLETNIEGO "POMOC PAŃSTWA W ZAKRESIE DOŻYWIANIA"

Liczba osób	30	12	25	3	3
Liczba świadczeń	31	15	50	17	20
Kwota świadczeń w złotych	32	3 900	8 550	2 550	3 000

ZASIŁKI CELOWE PRYZNANE NIEZALEŻNIE OD DOCHODU na podstawie art. 39a ust. 1 i 2

Liczba osób	33	0	0	0	0
Kwota świadczeń w złotych	34	0	0	0	0

ŚWIADCZENIA NIEPIENIĘŻNE Z POMOCY SPOŁECZNEJ

POSIŁEK OGÓŁEM

Liczba osób	35	189	190	177	130
Liczba świadczeń	36	34 389	31 916	28 085	20 810
Kwota świadczeń w złotych	37	158 111	156 335	161 013	166 000

W TYM: DLA DZIECI

Liczba osób	38	158	166	160	110
Liczba świadczeń	39	27 132	26 865	24 405	17 620
Kwota świadczeń w złotych	40	119 721	127 746	133 413	130 000

**W tym: (z wierszy 35-37)**  
**POSIŁEK**  
**- świadczenie przyznane w ramach programu wieloletniego "Pomoc Państwa w zakresie dożywiania"**

Liczba osób	41	189	190	177	130
Liczba świadczeń	42	34 389	31 916	28 085	20 810
Kwota świadczeń w złotych	43	158 111	156 335	161 013	166 000

**W TYM: DLA DZIECI (z wierszy 41-43)**

Liczba osób	44	158	167	160	110
Liczba świadczeń	45	27 132	26 865	24 405	17 620
Kwota świadczeń w złotych	46	119 721	127 746	133 413	130 000

**SCHRONIENIE**

Liczba osób	47	0	0	2	2
Liczba świadczeń	48	0	0	396	350
Kwota świadczeń w złotych	49	0	0	3 191	2 800

**UBRANIE**

Liczba osób	50	0	0	0	0
Liczba świadczeń	51	0	0	0	0
Kwota świadczeń w złotych	52	0	0	0	0

**SPRAWIENIE POGRZEBU**

Liczba osób	53	0	1	3	3
Liczba świadczeń	54	0	1	3	3
Kwota świadczeń w złotych	55	0	2 746	11 427	10 000

**ODPŁATNOŚĆ GMINY ZA POBYT W DOMU POMOCY SPOŁECZNEJ**

Liczba osób	56	6	7	9	10
Liczba świadczeń	57	59	79	77	116
Kwota świadczeń w złotych	58	151 961	138 595	190 882	250 000

**INDYWIDUALNE PROGRAMY POMOCY**

**INDYWIDUALNY PROGRAM WYCHODZENIA Z BEZDOMNOŚCI**

Liczba osób	59	10	8	5	5
-------------	----	----	---	---	---

**INDYWIDUALNY PROGRAM ZATRUDNIENIA SOCJALNEGO (Centrum Integracji Społecznej)**

Liczba osób	60	0	0	0	0
-------------	----	---	---	---	---

**WSPIERANIE RODZINY I PIECZA ZASTĘPCZA**

Liczba rodzin objęta pracą asystenta rodziny	61	15	11	15	15
Liczba rodzin wspierających	62	0	0	0	0
Liczba asystentów rodziny	63	1	1	1	1
Odpłatność za pobyt dziecka w pieczy zastępczej w złotych	64	5 455	12 455	23 739	32 000

**4. Inne rodzaje pomocy i świadczeń**

**INNE RODZAJE POMOCY I ŚWIADCZEŃ**

WYSZCZEGÓLNIENIE	Lata poprzednie		Rok oceny	Prognoza rok po ocenie
	Rok 2013	Rok 2014		
<b>ZASIŁKI RODZINNE I DODATKI DO ZASIŁKÓW RODZINNYCH</b>				
Liczba rodzin	1	715	212	300
Kwota świadczeń w złotych	2	855 352	754 223	776 397
<b>JEDNORAZOWY DODATEK Z TYTUŁU URODZENIA SIĘ DZIECKA (ujmowany w pozycji "Zasiłki rodzinne i dodatki do zasiłków rodzinnych")</b>				
Liczba świadczeń	3	21	38	25

Kwota świadczeń w złotych	4	21 000	18 000	18 000	25 000
<b>JEDNORAZOWA ZAPOMOGA Z TYTUŁU URODZENIA SIĘ DZIECKA</b>					
Liczba świadczeń	5	38	38	34	40
Kwota świadczeń w złotych	6	38 000	38 000	34 000	40 000
<b>ŚWIADCZENIA OPIEKUŃCZE</b>					
<b>ŚWIADCZENIE PIEŁĘGNACYJNE</b>					
Liczba świadczeń	7	369	254	304	308
Kwota świadczeń w złotych	8	206 580	187 360	356 000	400 400
<b>DODATEK DO ŚWIADCZENIA PIEŁĘGNACYJNEGO</b>					
Liczba świadczeń	9	156	0	0	0
Kwota świadczeń w złotych	10	15 600	0	0	0
<b>ZASIŁEK PIEŁĘGNACYJNY - Ogółem</b>					
Liczba świadczeń	11	1 959	1 973	2 011	2 030
Kwota świadczeń w złotych	12	299 727	301 869	307 683	310 554
<b>W tym: (od poz. 13 do poz. 20)</b>					
<b>ZASIŁEK PIEŁĘGNACYJNY DLA NIEPEŁNOSPRAWNEGO DZIECKA</b>					
Liczba świadczeń	13	440	392	408	415
Kwota świadczeń w złotych	14	67 320	59 976	62 424	63 459
<b>ZASIŁEK PIEŁĘGNACYJNY DLA OSOBY NIEPEŁNOSPRAWNEJ W WIEKU POWYŻEJ 16 ROKU ŻYCIA O ZNA CZNYM STOPNIU NIEPEŁNOSPRAWNOŚCI</b>					
Liczba świadczeń	15	878	937	939	944
Kwota świadczeń w złotych	16	134 334	143 361	143 667	144 432
<b>ZASIŁEK PIEŁĘGNACYJNY DLA OSOBY NIEPEŁNOSPRAWNEJ W WIEKU POWYŻEJ 16 ROKU ŻYCIA O UMIARKOWANYM STOPNIU NIEPEŁNOSPRAWNOŚCI, KTÓRA POWSTAŁA PRZED UKOŃCZENIEM 21 ROKU ŻYCIA</b>					
Liczba świadczeń	17	581	572	613	618
Kwota świadczeń w złotych	18	88 893	87 516	93 789	94 554
<b>ZASIŁEK PIEŁĘGNACYJNY DLA OSOBY, KTÓRA UKOŃCZYŁA 75 LAT</b>					
Liczba świadczeń	19	60	72	51	53
Kwota świadczeń w złotych	20	9 180	11 016	7 803	8 109
<b>SPECJALNY ZASIŁEK OPIEKUŃCZY</b>					
Liczba świadczeń	21	10	0	32	35
Kwota świadczeń w złotych	22	5 200	0	15 756	18 200
<b>ZASIŁEK DLA OPIEKUNA</b>					
Liczba świadczeń	23	X	80	36	36
Kwota świadczeń w złotych	24	X	44 529	18 720	18 720
<b>ŚWIADCZENIE Z FUNDUSZU ALIMENTACYJNEGO</b>					
Liczba osób	25	128	93	90	95
Liczba rodzin	26	56	53	53	57
Kwota świadczeń w złotych	27	434 875	443 407	472 857	498 880
<b>DODATKI MIESZKANIOWE</b>					
Liczba gospodarstw domowych	28	82	80	70	60
Kwota świadczeń w złotych	29	81 551	74 265	60 598	62 000
<b>DODATKI ENERGETYCZNE</b>					
Liczba gospodarstw domowych	30	X	0	0	10
Kwota świadczeń w złotych	31	X	0	0	1 500
<b>OPLACENIE SKŁADKI UBEZPIECZENIA ZDROWOTNEGO</b>					
Liczba osób	32	126	112	120	110

Kwota świadczeń w złotych	33	55 757	55 801	56 386	55 000
<b>OPŁACENIE SKŁADKI UBEZPIECZENIA SPOŁECZNEGO</b>					
Liczba osób	34	20	13	25	23
Kwota świadczeń w złotych	35	36 689	32 993	71 830	65 000
<b>ŚWIADCZENIE INTEGRACYJNE (CENTRUM INTEGRACJI SPOŁECZNEJ)</b>					
Liczba osób	36	0	0	0	0
Kwota świadczeń w złotych	37	0	0	0	0
<b>ŚWIADCZENIA PIENIĘŻNE Z PRAC SPOŁECZNIE UŻYTECZNYCH</b>					
Liczba osób ogółem	38	0	0	10	10
Kwota świadczeń w złotych	39	0	0	2 592	5 000
<b>STYPENDIA SOCJALNE DLA UCZNIÓW I ZASIŁKI SZKOLNE</b>					
Liczba osób	40	198	216	220	230
Kwota świadczeń w złotych	41	177 200	132 300	154 650	160 000

5. Zasoby instytucjonalne pomocy i wsparcia  
**ZASOBY INSTYTUCJONALNE POMOCY I WSPARCIA**

WYSZCZEGÓLNIENIE	Lata poprzednie		Rok oceny	Potrzeby	
	Rok 2013	Rok 2014		Rok po ocenie	Dwa lata po ocenie
<b>OŚRODKI WSPARCIA - OGÓLEM</b>					
Liczba placówek	1	1	1	3	4
Z tego: według organu prowadzącego (wiersze 2 i 3)					
Liczba placówek prowadzonych przez JST	2	0	0	2	3
Liczba placówek prowadzonych przez inny podmiot	3	1	1	1	1
Liczba miejsc w placówkach ogółem	4	100	100	100	100
Liczba osób korzystających	5	80	80	80	80
Liczba osób oczekujących (wg stanu na 31 grudnia danego roku)	6	0	0	0	0
Liczba decyzji odmownych (wg stanu na 31 grudnia danego roku)	7	0	0	0	0
Kadra placówek - liczba osób zatrudnionych ogółem (wg stanu na 31 grudnia danego roku)	8	5	5	5	5
Roczny koszt prowadzenia i utrzymania placówek (w złotych)	9	438 000	269 090	633 667	750 000
W TYM (z wierszy 1-9):					
<b>ŚRODOWISKOWE DOMY SAMOPOMOCY</b>					
Liczba placówek	10	0	0	0	0
Z tego: według organu prowadzącego (wiersze 11 i 12)					
Liczba placówek prowadzonych przez JST	11	0	0	0	0
Liczba placówek prowadzonych przez inny podmiot	12	0	0	0	0
Liczba miejsc w placówkach ogółem	13	0	0	0	0
Liczba osób korzystających	14	0	0	0	0
Liczba osób umieszczonych	15	0	0	0	0
Liczba osób oczekujących (wg stanu na 31 grudnia danego roku)	16	0	0	0	0
Kadra placówek - liczba osób zatrudnionych ogółem (wg stanu na 31 grudnia danego roku)	17	0	0	0	0
Roczny koszt prowadzenia i utrzymania placówek (w złotych)	18	0	0	0	0
<b>DZIENNE DOMY POMOCY</b>					
Liczba placówek	19	0	0	0	0

## Z tego: według organu prowadzącego (wiersze 20 i 21)

Liczba placówek prowadzonych przez JST	20	0	0	0	0	0
Liczba placówek prowadzonych przez inny podmiot	21	0	0	0	0	0
Liczba miejsc w placówkach ogółem	22	0	0	0	0	0
Liczba osób korzystających	23	0	0	0	0	0
Liczba osób oczekujących (wg stanu na 31 grudnia danego roku)	24	0	0	0	0	0
Kadra placówek - liczba osób zatrudnionych ogółem (wg stanu na 31 grudnia danego roku)	25	0	0	0	0	0
Roczny koszt prowadzenia i utrzymania placówek (w złotych)	26	0	0	0	0	0

## NOCLEGOWNIE, SCHRONISKA I DOMY DLA OSÓB BEZDOMNYCH

Liczba placówek	27	1	1	1	1	1
-----------------	----	---	---	---	---	---

## Z tego: według organu prowadzącego (wiersze 28 i 29)

Liczba placówek prowadzonych przez JST	28	0	0	0	0	0
Liczba placówek prowadzonych przez inny podmiot	29	1	1	1	1	1
Liczba miejsc w placówkach ogółem	30	100	100	100	100	100
Liczba osób korzystających	31	80	80	60	80	70
Liczba osób skierowanych w wyniku eksmisji	32	0	0	0	0	0
Kadra placówek - liczba osób zatrudnionych ogółem (wg stanu na 31 grudnia danego roku)	33	5	5	5	5	5
Roczny koszt prowadzenia i utrzymania placówek (w złotych)	34	438 000	269 090	633 667	700 000	750 000

## KLUBY SAMOPOMOCY

Liczba placówek	35	0	0	0	0	0
-----------------	----	---	---	---	---	---

## Z tego: według organu prowadzącego (wiersze 36 i 37)

Liczba placówek prowadzonych przez JST	36	0	0	0	0	0
Liczba placówek prowadzonych przez inny podmiot	37	0	0	0	0	0
Liczba miejsc w placówkach ogółem	38	0	0	0	0	0
Liczba osób korzystających	39	0	0	0	0	0
Liczba osób oczekujących (wg stanu na 31 grudnia danego roku)	40	0	0	0	0	0
Kadra placówek - liczba osób zatrudnionych ogółem (wg stanu na 31 grudnia danego roku)	41	0	0	0	0	0
Roczny koszt prowadzenia i utrzymania placówek (w złotych)	42	0	0	0	0	0

## 5. Zasoby instytucjonalne pomocy i wsparcia

## ZASOBY INSTYTUCJONALNE POMOCY I WSPARCIA (c.d.)

WYSZCZEGÓLNIENIE		Lata poprzednie		Rok oceny	Potrzeby	
		Rok 2013	Rok 2014		Rok po ocenie	Dwa lata po ocenie
<b>DOMY POMOCY SPOŁECZNEJ</b>						
Liczba placówek	1	0	0	0	0	0
<b>Z tego: według organu prowadzącego (wiersze 2 i 3)</b>						
Liczba placówek prowadzonych przez JST	2	0	0	0	0	0
Liczba placówek prowadzonych przez inny podmiot	3	0	0	0	0	0
Liczba miejsc w placówkach ogółem	4	0	0	0	0	0
Liczba osób korzystających	5	0	0	0	0	0
Liczba osób umieszczonych	6	0	0	0	0	0



Liczba osób oczekujących (wg stanu na 31 grudnia danego roku)	7	0	0	0	0	0
Liczba decyzji odmownych (wg stanu na 31 grudnia danego roku)	8	0	0	0	0	0
Kadra placówek - liczba osób zatrudnionych ogółem (wg stanu na 31 grudnia danego roku)	9	0	0	0	0	0
Roczny koszt prowadzenia i utrzymania placówek (w złotych)	10	0	0	0	0	0
<b>MIESZKANIA CHRONIONE OGÓLEM</b>						
Liczba placówek	11	0	0	0	0	0
<b>Z tego: według organu prowadzącego (wiersze 12 i 13)</b>						
Liczba placówek prowadzonych przez JST	12	0	0	0	0	0
Liczba placówek prowadzonych przez inny podmiot	13	0	0	0	0	0
Liczba miejsc w placówkach ogółem	14	0	0	0	0	0
Liczba osób korzystających	15	0	0	0	0	0
Liczba osób umieszczonych	16	0	0	0	0	0
Liczba osób oczekujących (wg stanu na 31 grudnia danego roku)	17	0	0	0	0	0
Kadra placówek - liczba osób zatrudnionych ogółem (wg stanu na 31 grudnia danego roku)	18	0	0	0	0	0
Roczny koszt prowadzenia i utrzymania placówek (w złotych)	19	0	0	0	0	0
<b>OŚRODKI INTERWENCJI KRYZYSOWEJ OGÓLEM</b>						
Liczba placówek	20	0	0	0	0	0
<b>Z tego: według organu prowadzącego (wiersze 21 i 22)</b>						
Liczba placówek prowadzonych przez JST	21	0	0	0	0	0
Liczba placówek prowadzonych przez inny podmiot	22	0	0	0	0	0
Liczba miejsc w placówkach ogółem	23	0	0	0	0	0
Liczba osób korzystających	24	0	0	0	0	0
Kadra placówek - liczba osób zatrudnionych ogółem (wg stanu na 31 grudnia danego roku)	25	0	0	0	0	0
Roczny koszt prowadzenia i utrzymania placówek (w złotych)	26	0	0	0	0	0
<b>JEDNOSTKI SPECJALISTYCZNEGO PORADNICTWA</b>						
Liczba placówek	27	0	0	0	0	0
<b>Z tego: według organu prowadzącego (wiersze 28 i 29)</b>						
Liczba placówek prowadzonych przez JST	28	0	0	0	0	0
Liczba placówek prowadzonych przez inny podmiot	29	0	0	0	0	0
Liczba osób korzystających	30	0	0	0	0	0
Kadra placówek - liczba osób zatrudnionych ogółem (wg stanu na 31 grudnia danego roku)	31	0	0	0	0	0
Roczny koszt prowadzenia i utrzymania placówek (w złotych)	32	0	0	0	0	0
<b>PLACÓWKI WSPARCIA DZIENNEGO</b>						
Liczba placówek	33	1	1	1	1	1
<b>Z tego: według organu prowadzącego (wiersze 34 i 35)</b>						
Liczba placówek prowadzonych przez JST	34	0	0	0	0	0
Liczba placówek prowadzonych przez inny podmiot	35	1	1	1	1	1

Liczba miejsc w placówkach ogółem	36	80	60	0	0	0
Liczba osób korzystających	37	65	50	60	60	75
Kadra placówek - liczba osób zatrudnionych ogółem (wg stanu na 31 grudnia danego roku)	38	4	4	5	5	5
Roczny koszt prowadzenia i utrzymania placówek (w złotych)	39	78 000	104 297	663 667	700 000	750 000
<b>PLACÓWKI OPIEKUNTCZO-WYCHOWAWCZE OGÓLEM</b>						
Liczba placówek	40	X	X	X	X	X
<b>Z tego: według organu prowadzącego (wiersze 41 i 42)</b>						
Liczba placówek prowadzonych przez JST	41	X	X	X	X	X
Liczba placówek prowadzonych przez inny podmiot	42	X	X	X	X	X
Liczba miejsc w placówkach ogółem	43	X	X	X	X	X
Liczba osób korzystających	44	X	X	X	X	X
Kadra placówek - liczba osób zatrudnionych ogółem (wg stanu na 31 grudnia danego roku)	45	X	X	X	X	X
Roczny koszt prowadzenia i utrzymania placówek (w złotych)	46	X	X	X	X	X
<b>W tym: PLACÓWKI TYPU RODZINNEGO</b>						
Liczba placówek	47	X	X	X	X	X
<b>Z tego: według organu prowadzącego (wiersze 48 i 49)</b>						
Liczba placówek prowadzonych przez JST	48	X	X	X	X	X
Liczba placówek prowadzonych przez inny podmiot	49	X	X	X	X	X
Liczba miejsc w placówkach ogółem	50	X	X	X	X	X
Liczba osób korzystających	51	X	X	X	X	X
Kadra placówek - liczba osób zatrudnionych ogółem (wg stanu na 31 grudnia danego roku)	52	X	X	X	X	X
Roczny koszt prowadzenia i utrzymania placówek (w złotych)	53	X	X	X	X	X
<b>CENTRUM INTEGRACJI SPOŁECZNEJ</b>						
Liczba placówek	54	0	0	0	0	0
<b>Z tego: według organu prowadzącego (wiersze 55 i 56)</b>						
Liczba placówek prowadzonych przez JST	55	0	0	0	0	0
Liczba placówek prowadzonych przez inny podmiot	56	0	0	0	0	0
Liczba uczestników zajęć	57	0	0	0	0	0
Kadra placówek - liczba osób zatrudnionych ogółem (wg stanu na 31 grudnia danego roku)	58	0	0	0	0	0
Roczny koszt prowadzenia i utrzymania placówek (w złotych)	59	0	0	0	0	0
<b>KLUB INTEGRACJI SPOŁECZNEJ</b>						
Liczba placówek	60	0	0	0	0	0
<b>Z tego: według organu prowadzącego (wiersze 61 i 62)</b>						
Liczba placówek prowadzonych przez JST	61	0	0	0	0	0
Liczba placówek prowadzonych przez inny podmiot	62	0	0	0	0	0
Liczba uczestników zajęć	63	0	0	0	0	0
Kadra placówek - liczba osób zatrudnionych ogółem (wg stanu na 31 grudnia danego roku)	64	0	0	0	0	0

Roczny koszt prowadzenia i utrzymania placówek (w złotych)	65	0	0	0	0	0
<b>WARSZTAT TERAPII ZAJĘCIOWEJ</b>						
Liczba placówek	66	0	0	0	0	0
<b>Z tego: według organu prowadzącego (wiersze 67 i 68)</b>						
Liczba placówek prowadzonych przez JST	67	0	0	0	0	0
Liczba placówek prowadzonych przez inny podmiot	68	0	0	0	0	0
Liczba uczestników zajęć	69	0	0	0	0	0
Kadra placówek - liczba osób zatrudnionych ogółem (wg stanu na 31 grudnia danego roku)	70	0	0	0	0	0
Roczny koszt prowadzenia i utrzymania placówek (w złotych)	71	0	0	0	0	0
<b>ZAKŁAD AKTYWNOŚCI ZAWODOWEJ</b>						
Liczba placówek	72	0	0	0	0	0
<b>Z tego: według organu prowadzącego (wiersze 73 i 74)</b>						
Liczba placówek prowadzonych przez JST	73	0	0	0	0	0
Liczba placówek prowadzonych przez inny podmiot	74	0	0	0	0	0
Liczba uczestników zajęć	75	0	0	0	0	0
Kadra placówek - liczba osób zatrudnionych ogółem (wg stanu na 31 grudnia danego roku)	76	0	0	0	0	0
Roczny koszt prowadzenia i utrzymania placówek (w złotych)	77	0	0	0	0	0

5. Zasoby instytucjonalne pomocy i wsparcia  
INNE INSTYTUCJE POMOCY I WSPARCIA

Rodzaj instytucji	Wyszczególnienie	Lata poprzednie		Rok oceny	Potrzeby	
		Rok 2013	Rok 2014		Rok po ocenie	Dwa lata po ocenie

6. Kadra jednostki organizacyjnej pomocy społecznej  
KADRA JEDNOSTKI ORGANIZACYJNEJ POMOCY SPOŁECZNEJ  
(w osobach, stan na 31 grudnia)

WYSZCZEGÓLNIENIE		Lata poprzednie		Rok oceny	Potrzeby	
		Rok 2013	Rok 2014		Rok po ocenie	Dwa lata po ocenie
<b>OGÓŁEM PRACOWNICY JEDNOSTKI</b>						
Liczba ogółem pracowników jednostki pomocy społecznej	1	13	13	14	15	15
<b>KADRA KIEROWNICZA</b>						
Ogółem kadra kierownicza (dyrektor jednostki i jego zastępcy)	2	1	1	1	2	2
<b>W tym: (od poz. 3 do poz. 4)</b>						
Wykształcenie wyższe	3	0	0	0	2	2
Specjalizacja z organizacji pomocy społecznej	4	1	1	1	2	2
<b>PRACOWNICY SOCJALNI</b>						
Ogółem	5	5	5	5	5	5
W tym: pracownicy socjalni ogółem zatrudnieni z EFS	6	1	1	0	1	1
<b>W tym: (od poz. 7 do poz. 11)</b>						
Wykształcenie wyższe	7	3	3	3	3	3
Wykształcenie średnie	8	2	2	2	2	2
Specjalizacja 1-ego stopnia w zawodzie	9	1	1	1	3	3
Specjalizacja 2-ego stopnia w zawodzie	10	1	1	1	2	2
Specjalizacja z organizacji pomocy społecznej	11	0	0	0	2	2
<b>POZOSTALI PRACOWNICY:</b>						
Ogółem	12	7	7	8	8	8
<b>W tym: (od poz. 13 do poz. 15)</b>						

Wykształcenie wyższe	13	3	3	4	4	4
Wykształcenie średnie	14	4	4	4	4	4
Inne	15	0	0	0	0	0

6. Kadra jednostki organizacyjnej pomocy społecznej  
6.1. Zatrudnienie pomocnicze w jednostce organizacyjnej pomocy społecznej

ZATRUDNIENIE POMOCNICZE W JEDNOSTCE ORGANIZACYJNEJ POMOCY SPOŁECZNEJ  
(w osobach, w ciągu danego roku)

W osobach

WYSZCZEGÓLNIENIE		Lata poprzednie		Rok oceny	Potrzeby	
		Rok 2013	Rok 2014		Rok po ocenie	Dwa lata po ocenie
Wolontariusze	1	0	0	0	2	2
Zatrudnienie subsydiowane (roboty publiczne, prace interwencyjne i inne)	2	0	0	10	10	10
Staże	3	0	0	0	1	1

6. Kadra jednostki organizacyjnej pomocy społecznej  
6.2. Zespoły pracy socjalnej i integracji społecznej w jednostce pomocy społecznej

ZESPOŁY PRACY SOCJALNEJ I INTEGRACJI SPOŁECZNEJ W JEDNOSTCE POMOCY SPOŁECZNEJ  
(w osobach, w ciągu danego roku)

W osobach

WYSZCZEGÓLNIENIE		Lata poprzednie		Rok oceny	Potrzeby	
		Rok 2013	Rok 2014		Rok po ocenie	Dwa lata po ocenie
Liczba zespołów	1	0	0	0	2	2
Liczba osób ogółem w zespole	2	0	0	0	7	7
W tym z wiersza 2:						
Pracownicy socjalni	3	0	0	0	5	5
Specjaliści zgodnie z art.110 ust.3 ustawy o pomocy społecznej	4	0	0	0	2	2

7. Środki finansowe na wydatki w pomocy społecznej i innych obszarach polityki społecznej w budżecie jednostki samorządu terytorialnego  
ŚRODKI FINANSOWE NA WYDATKI W POMOCY SPOŁECZNEJ I INNYCH OBSZARACH POLITYKI SPOŁECZNEJ W BUDŻECIE JEDNOSTKI SAMORZĄDU TERYTORIALNEGO  
(zadania własne i zadania zlecone)

W złotych

WYSZCZEGÓLNIENIE		Lata poprzednie		Rok oceny	Potrzeby	
		Rok 2013	Rok 2014		Rok po ocenie	Dwa lata po ocenie
OGÓŁEM						
OGÓŁEM (działy)	1	4 716 941	4 555 781	4 548 180	4 988 934	5 276 000
W tym: w budżecie OPS/PCPR	2	4 407 905	4 312 440	4 272 680	4 878 934	5 159 000
851 - OCHRONA ZDROWIA						
85153 - Przeciwdziałanie narkomanii	3	5 400	4 320	3 978	6 000	7 000
w tym: w budżecie OPS / PCPR	4	0	0	0	0	0
85154 - Przeciwdziałanie alkoholizmowi	5	126 436	106 721	116 872	104 000	110 000
w tym: w budżecie OPS / PCPR	6	0	0	0	0	0
852 - POMOC SPOŁECZNA						
85201 - Placówki opiekuńczo-wychowawcze	7	0	0	0	0	0
w tym: w budżecie OPS / PCPR	8	0	0	0	0	0
85202 - Domy pomocy społecznej	9	0	0	0	250 000	250 000
w tym: w budżecie OPS / PCPR	10	0	0	0	250 000	250 000
85203 - Ośrodki Wsparcia	11	0	0	0	0	0
w tym: w budżecie OPS / PCPR	12	0	0	0	0	0
85204 - Rodziny zastępcze	13	5 455	12 455	23 739	32 000	35 000
w tym: w budżecie OPS / PCPR	14	5 455	12 455	23 739	32 000	35 000
85205 - Przeciwdziałanie przemocy w rodzinie	15	2 364	860	2 920	5 000	7 000

w tym: w budżecie OPS / PCPR	16	2 364	860	2 920	5 000	7 000
85206 - Wspieranie rodziny (m.in. asystenci rodziny i rodziny wspierające)	17	28 233	43 466	42 705	49 200	52 000
w tym: w budżecie OPS / PCPR	18	28 233	43 466	42 705	49 200	52 000
85212 - Świadczenia rodzinne, świadczenie z funduszu alimentacyjnego oraz składki na ubezpieczenia emerytalne i rentowe z ubezpieczenia społecznego	19	1 950 536	1 858 119	2 114 397	2 195 000	2 300 000
w tym: w budżecie OPS / PCPR	20	1 950 536	1 858 119	2 114 397	2 195 000	2 300 000
85213 - Składki na ubezpieczenie zdrowotne opłacane za osoby pobierające niektóre świadczenia z pomocy społecznej, niektóre świadczenia rodzinne oraz za osoby uczestniczące w zajęciach centrum integracji społecznej	21	55 757	55 801	57 511	50 100	55 000
w tym: w budżecie OPS / PCPR	22	55 757	55 801	57 511	50 100	55 000
85214 - Zasiłki i pomoc w naturze oraz składki na ubezpieczenia emerytalne i rentowe	23	792 353	728 874	608 071	620 535	650 000
w tym: w budżecie OPS / PCPR	24	792 353	728 874	608 071	620 535	650 000
85215 - Dodatki mieszkaniowe	25	81 551	74 265	60 598	62 000	65 000
w tym: w budżecie OPS / PCPR	26	81 551	74 265	60 598	62 000	65 000
85216 - Zasiłki stałe	27	572 500	575 612	513 335	512 000	550 000
w tym: w budżecie OPS / PCPR	28	572 500	575 612	513 335	512 000	550 000
85218 - Powiatowe Centrum Pomocy Rodzinie	29	X	X	X	X	X
w tym: w budżecie OPS/PCPR	30	X	X	X	X	X
85219 - Ośrodek Pomocy Społecznej	31	871 088	898 033	821 333	844 167	920 000
w tym: w budżecie OPS/PCPR	32	871 088	898 033	821 333	844 167	920 000
85220 - Specjalistyczne poradnictwo, mieszkania chronione i ośrodki interwencji kryzysowej	33	0	0	0	0	0
w tym: w budżecie OPS / PCPR	34	0	0	0	0	0
85228 - Usługi opiekuńcze i specjalistyczne usługi opiekuńcze	35	0	0	0	0	0
w tym: w budżecie OPS / PCPR	36	0	0	0	0	0
85231 - Pomoc dla cudzoziemców	37	0	12 500	7 000	15 000	15 000
w tym: w budżecie OPS / PCPR	38	0	12 500	7 000	15 000	15 000
W tym (z wiersza 37): Wydatki na pomoc dla cudzoziemców w celu integracji ze środowiskiem (cudzoziemcy, którzy uzyskali status uchodźcy lub ochronę uzupełniającą)	39	0	12 500	7 000	15 000	15 000
w tym: w budżecie OPS / PCPR	40	0	12 500	7 000	15 000	15 000
85232 - Centra Integracji Społecznej	41	0	0	0	0	0
w tym: w budżecie OPS / PCPR	42	0	0	0	0	0
85278 - Usuwanie skutków klęsk żywiołowych	43	0	0	0	0	0
w tym: w budżecie OPS / PCPR	44	0	0	0	0	0

85295 - Pozostała działalność	45	48 068	52 455	21 071	30 000	40 000
w tym: w budżecie OPS / PCPR	46	48 068	52 455	21 071	30 000	40 000
<b>853 - POZOSTAŁE ZADANIA W ZAKRESIE POLITYKI SPOŁECZNEJ</b>						
85305 - Żłobki	47	0	0	0	0	0
w tym: w budżecie OPS / PCPR	48	0	0	0	0	0
85306 - Kluby dziecięce	49	0	0	0	0	0
w tym: w budżecie OPS / PCPR	50	0	0	0	0	0
85307 - Dzienni opiekunowie	51	0	0	0	0	0
w tym: w budżecie OPS / PCPR	52	0	0	0	0	0
85311 - Rehabilitacja zawodowa i społeczna osób niepełnosprawnych	53	0	0	0	0	0
w tym: w budżecie OPS / PCPR	54	0	0	0	0	0
85321 - Zespoły orzekania o niepełnosprawności	55	0	0	0	0	0
w tym: w budżecie dyspozycji OPS / PCPR	56	0	0	0	0	0
85324 - Państwowy Fundusz Rehabilitacji Osób Niepełnosprawnych	57	0	0	0	0	0
w tym: w budżecie OPS / PCPR	58	0	0	0	0	0
85395 - Pozostała działalność w zakresie polityki społecznej	59	0	0	0	0	0
w tym: w budżecie OPS / PCPR	60	0	0	0	0	0
<b>854 - Edukacyjna opieka wychowawcza</b>						
85415 - Pomoc materialna dla uczniów	61	177 200	132 300	154 650	213 932	220 000
w tym: w budżecie OPS / PCPR	62	0	0	0	213 932	220 000

8. Aktywność projektowo-konkursowa jednostki organizacyjnej pomocy społecznej  
**AKTYWNOŚĆ PROJEKTOWO-KONKURSOWA JEDNOSTKI ORGANIZACYJNEJ POMOCY SPOŁECZNEJ**  
(w całym okresie sprawozdawczym)

WYSZCZEGÓLNIENIE	Lata poprzednie		Rok oceny	Prognoza rok po ocenie
	Rok 2013	Rok 2014		
<b>PROJEKTY WSPÓLFINANSOWANE z EFS</b>				
Liczba projektów	1	1	0	1
Ogółem liczba osób objętych projektami	2	12	0	15
Łączna kwota środków EFS	3	140 097	0	100 000
W tym:				
<b>UDZIAŁ W KONKURSACH OGŁASZANYCH PRZEZ MPiPS</b>				
Liczba konkursów	4	0	0	0
Ogółem liczba osób objętych projektami	5	0	0	0
W tym				
<b>UDZIAŁ W PROGRAMACH OSŁONOWYCH (nie wymienionych wyżej)</b>				
Liczba programów	6	0	0	0
Ogółem liczba osób objętych projektami	7	0	0	0
W tym:				

9. Współpraca z organizacjami pozarządowymi - zadania zlecone w obszarze pomocy i wsparcia  
**WSPÓŁPRACA Z ORGANIZACJAMI POZARZĄDOWYMI - ZADANIA ZLECONE W OBSZARZE POMOCY I WSPARCIA**  
(w całym okresie sprawozdawczym)

WYSZCZEGÓLNIENIE	Lata poprzednie		Rok oceny	Prognoza rok po ocenie
	Rok 2013	Rok 2014		
Liczba organizacji pozarządowych z którymi współpracuje OPS/PCPR	1	2	1	1
<b>ZLECENIA W TRYBIE DZIAŁALNOŚCI POŻYTKU PUBLICZNEGO</b>				
Liczba organizacji pozarządowych, którym zlecono zadania	2	6	7	7
Liczba zleceń / umów	3	6	7	7

Wartość przekazanych dotacji dla organizacji pozarządowych w złotych	4	136 000	140 000	150 000	160 000
<b>ZLECENIA W TRYBIE ZAMÓWIEN PUBLICZNYCH</b>					
Liczba organizacji pozarządowych, którym zlecono zadania	5	0	0	0	0
Wartość przekazanych dotacji dla organizacji pozarządowych w złotych	6	0	0	0	0
<b>WYBRANE USŁUGI POMOCY SPOŁECZNEJ</b>					
<b>Usługi opiekuńcze</b>					
Liczba organizacji pozarządowych, którym zlecono zadania	7	0	0	0	0
Wartość przekazanych dotacji dla organizacji pozarządowych w złotych	8	0	0	0	0
<b>Specjalistyczne usługi opiekuńcze</b>					
Liczba organizacji pozarządowych, którym zlecono zadania	9	0	0	0	0
Wartość przekazanych dotacji dla organizacji pozarządowych w złotych	10	0	0	0	0
<b>Prowadzenie placówki pomocy społecznej</b>					
Liczba organizacji pozarządowych, którym zlecono zadania	11	0	0	0	0
Wartość przekazanych dotacji dla organizacji pozarządowych w złotych	12	0	0	0	0

10. Wskaźniki oceny zasobów pomocy społecznej

10.1. KADRA PRACOWNIKÓW SOCJALNYCH

Wskaźnik wykształcenia pracowników socjalnych - gmina

rok	2011	2012	2013	2014	2015	2016 potrzeby	2017 potrzeby
liczba pracowników socjalnych posiadających wyższe wykształcenie	2	3	3	3	3	3	3
liczba wszystkich pracowników socjalnych	5	5	5	5	5	5	5
Wartość wskaźnika w1 / w2 x 100% (%)	40	60	60	60	60	60	60
Dynamika (%)	x	150	100	100	100	100	100

10. Wskaźniki oceny zasobów pomocy społecznej

10.1. KADRA PRACOWNIKÓW SOCJALNYCH

Wskaźnik profesjonalizacji kadry - gmina

rok	2011	2012	2013	2014	2015	2016 potrzeby	2017 potrzeby
liczba osób pełniących funkcje kierownicze i pracowników socjalnych posiadających specjalizację z organizacji pomocy społecznej	1	1	1	1	1	4	4
liczba pozostałych osób zatrudnionych posiadających specjalizację z organizacji pomocy społecznej *	0	0	0	0	0	0	0
liczba wszystkich zatrudnionych osób	11	14	13	13	14	15	15
Wartość wskaźnika w1+w2 / w3 x 100% (%)	9	7	8	8	7	27	27
Dynamika (%)	x	78	114	100	88	386	100

\* nie ujęci w wierszu 1

10. Wskaźniki oceny zasobów pomocy społecznej

10.1. KADRA PRACOWNIKÓW SOCJALNYCH

Wskaźnik specjalizacji pracowników socjalnych I - gmina

rok	2011	2012	2013	2014	2015	2016 potrzeby	2017 potrzeby
liczba pracowników socjalnych posiadających specjalizację I st. w zawodzie	1	1	1	1	1	3	3
liczba wszystkich pracowników socjalnych	5	5	5	5	5	5	5

Wartość wskaźnika w1 / w2 x 100% (%)	3	20	20	20	20	20	60	60
Dynamika (%)	4	X	100	100	100	100	300	100

10. Wskaźniki oceny zasobów pomocy społecznej  
10.1. KADRA PRACOWNIKÓW SOCJALNYCH

Wskaźnik specjalizacji pracowników socjalnych II - gmina

rok	2011	2012	2013	2014	2015	2016 potrzeby	2017 potrzeby
liczba pracowników socjalnych posiadających specjalizację II st. w zawodzie	1	1	1	1	1	1	2
liczba wszystkich pracowników socjalnych	2	5	5	5	5	5	5
Wartość wskaźnika w1 / w2 x 100% (%)	3	20	20	20	20	20	40
Dynamika (%)	4	X	100	100	100	100	200

10. Wskaźniki oceny zasobów pomocy społecznej  
10.1. KADRA PRACOWNIKÓW SOCJALNYCH

Wskaźnik wolontariatu - gmina

rok	2011	2012	2013	2014	2015	2016 potrzeby	2017 potrzeby
liczba wolontariuszy	1	0	0	0	0	0	2
liczba wszystkich pracowników	2	11	14	13	13	24	28
Wartość wskaźnika w1 / w2 x 100% (%)	3	0	0	0	0	0	7
Dynamika (%)	4	X	0	0	0	0	100

10. Wskaźniki oceny zasobów pomocy społecznej  
10.1. KADRA PRACOWNIKÓW SOCJALNYCH

Wskaźnik dostępności kadry pracy socjalnej I - gmina i miasto na prawach powiatu

rok	2011	2012	2013	2014	2015	2016 potrzeby / prognoza	2017 potrzeby / prognoza
liczba pracowników socjalnych	1	5	5	5	5	5	5
liczba mieszkańców	2	6 253	6 196	6 203	6 203	6 182	6 182
Wartość wskaźnika w1 / w2 x 2000	3	1,60	1,61	1,61	1,61	1,62	1,62
Dynamika (%)	4	X	101	100	100	101	100

10. Wskaźniki oceny zasobów pomocy społecznej  
10.1. KADRA PRACOWNIKÓW SOCJALNYCH

Wskaźnik dostępności kadry pracy socjalnej II - gmina i miasto na prawach powiatu

rok	2011	2012	2013	2014	2015	2016 potrzeby /prognoza	2017 potrzeby / prognoza
liczba pracowników socjalnych	1	5	5	5	5	5	5
liczba rodzin (w tym osób samotnie gospodarujących) objętych pracą socjalną	2	591	725	603	558	509	550
Wartość wskaźnika w1 / w2 x 50	3	0,42	0,34	0,41	0,45	0,49	0,45
Dynamika (%)	4	X	81	121	110	109	92



## 10. Wskaźniki oceny zasobów pomocy społecznej

## 10.1. KADRA PRACOWNIKÓW SOCJALNYCH

## Wskaźnik dostępności kadry pracy socjalnej V

Warunki				2014	2015 (rok oceny)
1 na 2 tys.	min. 3	1 na 50 rodzin		Minimalna liczba pracowników socjalnych potrzebnych do spełnienia warunku	Minimalna liczba pracowników socjalnych potrzebnych do spełnienia warunku
				1	2
X	X		1	0	0
	X	X	2	7	6
Ogółem			3	0	0

## 10. Wskaźniki oceny zasobów pomocy społecznej

## 10.2. KOSZTY

## Wskaźnik wydatków na utrzymanie jednostki - gmina

rok		2011	2012	2013	2014	2015	2016 prognoza	2017 prognoza
Całkowity roczny koszt prowadzenia i utrzymania jednostki w zł	1	764 320	853 772	871 088	898 033	821 333	844 167	870 000
Wydatki na realizację zadań pomocy i integracji społecznej ogółem w zł bez względu na źródło finansowania OGÓLEM z tablicy 7	2	4 502 164	4 312 799	4 407 905	4 312 440	4 272 680	4 878 934	5 159 000
Wartość wskaźnika w1 / w2 x 100% (%)	3	17	20	20	21	19	17	17
Dynamika (%)	4	X	118	100	105	90	89	100

## 10. Wskaźniki oceny zasobów pomocy społecznej

## 10.3. OSOBY I RODZINY KORZYSTAJĄCE Z POMOCY I WSPARCIA

## Wskaźnik deprivacji lokalnej - gmina i miasto na prawach powiatu

rok		2011	2012	2013	2014	2015	2016 prognoza
liczba osób w rodzinach, którym decyzją przyznano świadczenie	1	1 426	1 288	1 105	1 277	938	900
liczba mieszkańców	2	6 253	6 196	6 203	6 203	6 182	6 182
Wartość wskaźnika liczba osób w rodzinach, którym przyznano świadczenie na każde 1000 mieszkańców w1 / w2 x 1000	3	228,05	207,88	178,14	205,87	151,73	145,58
Dynamika (%)	4	X	91	86	116	74	96

## 10. Wskaźniki oceny zasobów pomocy społecznej

## 10.3. OSOBY I RODZINY KORZYSTAJĄCE Z POMOCY I WSPARCIA

## Wskaźnik długotrwale korzystających z pomocy - gmina i miasto na prawach powiatu

rok		2011	2012	2013	2014	2015	2016 prognoza
liczba osób długotrwale korzystających ze świadczeń	1	500	493	500	490	350	300
liczba osób, którym przyznano świadczenie	2	693	683	714	678	569	540
Wartość wskaźnika procentowy udział osób długotrwale korzystających ze świadczeń w ogólnej liczbie świadczeniobiorców w1 / w2 x 100%	3	72	72	70	72	62	56
Dynamika (%)	4	X	100	97	103	86	90

10. Wskaźniki oceny zasobów pomocy społecznej  
10.3. OSOBY I RODZINY KORZYSTAJĄCE Z POMOCY I WSPARCIA

Wskaźnik pomocy pieniężnej - gmina

rok		2011	2012	2013	2014	2015	2016 prognoza
liczba osób, którym przyznano świadczenie pieniężne	1	485	454	518	481	385	350
liczba osób, którym przyznano świadczenie OGÓLEM	2	693	683	714	678	569	540
Wartość wskaźnika w1 / w2 x 100% (%)	3	70	66	73	71	68	65
Dynamika (%)	4	X	94	111	97	96	96

10. Wskaźniki oceny zasobów pomocy społecznej  
10.3. OSOBY I RODZINY KORZYSTAJĄCE Z POMOCY I WSPARCIA

Wskaźnik pomocy niepieniężnej - gmina

rok		2011	2012	2013	2014	2015	2016 prognoza
liczba osób, którym przyznano świadczenie niepieniężne	1	208	229	196	197	184	150
liczba osób, którym przyznano świadczenie OGÓLEM	2	693	683	714	678	569	540
Wartość wskaźnika w1 / w2 x 100% (%)	3	30	34	27	29	32	28
Dynamika (%)	4	X	113	79	107	110	88

10. Wskaźniki oceny zasobów pomocy społecznej  
10.4. POWODY PRZYZNANIA POMOCY

Struktura rodzin, którym przyznano pomoc według powodów przyznania pomocy - gmina

rok		2011	2012	2013	2014	2015	2016 prognoza
Ubóstwo (%)	1	42	48	63	69	63	58
Bezrobocie (%)	2	52	49	66	75	66	58
Niepełnosprawność (%)	3	16	14	13	14	15	14
Długotrwała lub ciężka choroba (%)	4	26	24	30	22	25	21
Bezradność w sprawach opiekuńczo-wychowawczych i prowadzenia gosp. domowego (%)	5	5	4	6	6	3	2
Alkoholizm (%)	6	1	2	2	2	2	1
Narkomania (%)	7	0	0	0	0	0	0
Potrzeba ochrony macierzyństwa (%)	8	5	4	5	4	4	3
Przemoc w rodzinie (%)	9	0	0	0	0	3	2

10. Wskaźniki oceny zasobów pomocy społecznej  
10.4. POWODY PRZYZNANIA POMOCY

Wskaźnik pomocy z powodu bezdomności - gmina i miasto na prawach powiatu

rok		2011	2012	2013	2014	2015	2016 prognoza
liczba osób objęta indywidualnym programem wychodzenia z bezdomności	1	10	12	10	8	5	5
liczba rodzin, którym udzielono pomocy z powodu bezdomności	2	61	47	55	64	12	10
liczba rodzin, którym przyznano świadczenie	3	600	678	553	503	454	430
Wartość wskaźnika w2 / w3 x 100% (%)	4	10	7	10	13	3	2
Dynamika (%)	5	X	70	143	130	23	67

## 10. Wskaźniki oceny zasobów pomocy społecznej

## 10.5. POMOC W FORMIE ŚWIADCZEŃ

## Wskaźnik zasiłku stałego - gmina i miasto na prawach powiatu

rok		2011	2012	2013	2014	2015	2016 prognoza
średnia wysokość zasiłku stałego dla osób samotnie gospodarujących w zł	1	401	418	464	462	497	473
częstotliwość w miesiącach	2	10	10	10	10	10	12
średnia wysokość zasiłku stałego dla osoby w rodzinie w zł	3	215	215	317	361	415	481
częstotliwość w miesiącach	4	7	10	8	9	11	12

## 10. Wskaźniki oceny zasobów pomocy społecznej

## 10.5. POMOC W FORMIE ŚWIADCZEŃ

## Wskaźnik zasiłku okresowego - gmina i miasto na prawach powiatu

rok		2011	2012	2013	2014	2015	2016 prognoza
średnia wysokość zasiłku okresowego w zł	1	296	325	366	370	372	358
częstotliwość w miesiącach	2	5	6	6	5	5	5
średnia wysokość zasiłku okresowego z powodu bezrobocia w zł	3	306	333	373	365	376	382
częstotliwość w miesiącach	4	5	6	5	5	5	6
średnia wysokość zasiłku okresowego z powodu długotrwałej choroby w zł	5	248	263	288	342	346	350
częstotliwość w miesiącach	6	4	4	4	4	3	4
średnia wysokość zasiłku okresowego z powodu niepełnosprawności w zł	7	182	258	344	326	335	300
częstotliwość w miesiącach	8	6	6	5	4	5	4
średnia wysokość zasiłku okresowego z powodu możliwości utrzymania uprawnień do świadczeń z innych systemów zabezpieczenia społecznego w zł	9	0	0	0	0	0	0
częstotliwość w miesiącach	10	0	0	0	0	0	0

## 10. Wskaźniki oceny zasobów pomocy społecznej

## 10.5. POMOC W FORMIE ŚWIADCZEŃ

## Wskaźnik zasiłku celowego - gmina i miasto na prawach powiatu

rok		2011	2012	2013	2014	2015	2016 prognoza
średnia wysokość zasiłku celowego na osobę w roku w zł	1	418	581	292	296	486	0

## 10. Wskaźniki oceny zasobów pomocy społecznej

## 10.6. POMOC W FORMIE USŁUG

## Wskaźnik korzystających z usług opiekuńczych i specjalistycznych usług opiekuńczych realizowanych w ramach zadań własnych - gmina i miasto na prawach powiatu

rok		2011	2012	2013	2014	2015	2016 prognoza
liczba osób objęta pomocą w formie usług opiekuńczych w wieku poprodukcyjnym*	1	0	0	0	0	0	0
Liczba mieszkańców w wieku poprodukcyjnym*	2	382	378	375	989	1 014	1 014

Wartość wskaźnika w1 / w2 x 100% (%)	3	0	0	0	0	0	0
Dynamika (%)	4	X	0	0	0	0	0

\* wiek poprodukcyjny: kobiety w wieku 60 i więcej, mężczyźni 65 i więcej

10. Wskaźniki oceny zasobów pomocy społecznej  
10.6. POMOC W FORMIE USŁUG

Wskaźnik kontraktu socjalnego - gmina

rok		2011	2012	2013	2014	2015	2016 prognoza
liczba osób objętych kontraktem socjalnym	1	12	12	3	2	2	16
liczba osób, którym przyznano świadczenie	2	693	683	714	678	569	540
Wartość wskaźnika w1 / w2 x 100% (%)	3	2	2	0	0	0	3
Dynamika (%)	4	X	100	0	0	0	0

10. Wskaźniki oceny zasobów pomocy społecznej  
10.6. POMOC W FORMIE USŁUG

Wskaźnik reintegracji społeczno-zawodowej - gmina i miasto na prawach powiatu

rok		2011	2012	2013	2014	2015	2016 prognoza
liczba osób z indywidualnym programem zatrudnienia socjalnego i osób z kontraktem socjalnym w KIS	1	0	0	0	0	0	0
liczba osób długotrwale bezrobotnych	2	170	198	203	223	184	184
Wartość wskaźnika w1 / w2 x 100% (%)	3	0	0	0	0	0	0
Dynamika (%)	4	X	0	0	0	0	0

10. Wskaźniki oceny zasobów pomocy społecznej  
10.7. POMOC INSTYTUCJONALNA

Wskaźnik zaspokojenia potrzeb miejsc w domach pomocy społecznej - gmina

rok		2012	2013	2014	2015	2016 prognoza
liczba osób umieszczonych w domu pomocy społecznej	1	0	0	0	0	0
liczba osób oczekujących na umieszczenie w domu pomocy społecznej	2	0	0	0	0	0
Wartość wskaźnika (w1x100)/(w1+w2)	3	0	0	0	0	0
Dynamika (%)	4	X	0	0	0	0

10. Wskaźniki oceny zasobów pomocy społecznej  
10.7. POMOC INSTYTUCJONALNA

Wskaźnik zaspokojenia potrzeb miejsc w środowiskowych domach samopomocy - gmina

rok		2012	2013	2014	2015	2016 prognoza
liczba osób umieszczonych w środowiskowych domach samopomocy	1	0	0	0	0	0
liczba osób oczekujących na umieszczenie w środowiskowym domu samopomocy o zasięgu lokalnym	2	0	0	0	0	0
Wartość wskaźnika (w1x100)/(w1+w2)	3	0	0	0	0	0
Dynamika (%)	4	X	0	0	0	0

10. Wskaźniki oceny zasobów pomocy społecznej  
10.7. POMOC INSTYTUCJONALNA

Wskaźnik zaspokojenia potrzeb miejsc w mieszkaniach chronionych - gmina

rok		2012	2013	2014	2015	2016 prognoza
liczba osób umieszczonych w mieszkaniu chronionym	1	0	0	0	0	0
liczba osób oczekujących na umieszczenie w mieszkaniu chronionym	2	0	0	0	0	0
Wartość wskaźnika (w1x100)/(w1+w2)	3	0	0	0	0	0
Dynamika (%)	4	X	0	0	0	0

10. Wskaźniki oceny zasobów pomocy społecznej  
10.8. ODMOWY POMOCY I WSPARCIA (tylko w zakresie zagadnień związanych z pomocą społeczną)

Wskaźnik odmów - gmina i miasto na prawach powiatu

rok		2011	2012	2013	2014	2015	2016 prognoza
liczba decyzji odmownych	1	0	0	0	0	0	0
liczba decyzji przyznających zasilek / usługę	2	0	0	0	0	0	0
Wartość wskaźnika w1/(w1+w2) x 100% (%)	3	0	0	0	0	0	0
Dynamika (%)	4	X	0	0	0	0	0

10. Wskaźniki oceny zasobów pomocy społecznej  
10.8. ODMOWY POMOCY I WSPARCIA (tylko w zakresie zagadnień związanych z pomocą społeczną)

Wskaźnik odmów z powodu nie spełnienia kryterium dochodowego - gmina i miasto na prawach powiatu

rok		2011	2012	2013	2014	2015	2016 prognoza
liczba decyzji odmownych z powodu nie spełnienia kryterium dochodowego	1	0	0	0	0	0	0
liczba decyzji odmownych	2	0	0	0	0	0	0
Wartość wskaźnika w1 / w2 x 100% (%)	3	0	0	0	0	0	0
Dynamika (%)	4	X	0	0	0	0	0

10. Wskaźniki oceny zasobów pomocy społecznej  
10.8. ODMOWY POMOCY I WSPARCIA (tylko w zakresie zagadnień związanych z pomocą społeczną)

Wskaźnik odmów z powodu braku środków - gmina i miasto na prawach powiatu

rok		2011	2012	2013	2014	2015	2016 prognoza
liczba decyzji odmownych z powodu braku środków	1	0	0	0	0	0	0
liczba decyzji odmownych	2	0	0	0	0	0	0
Wartość wskaźnika w1 / w2 x 100% (%)	3	0	0	0	0	0	0
Dynamika (%)	4	X	0	0	0	0	0

10. Wskaźniki oceny zasobów pomocy społecznej  
10.9. BUDŻET POLITYKI SPOŁECZNEJ

Struktura wydatków na zadania realizowane w ramach polityki społecznej (działy) - gmina

Wyszczególnienie	2011		2012		2013		2014		2015		2016 Potrzeby		2017 Potrzeby	
	Kwota	%*	Kwota	%*	Kwota	%*	Kwota	%*	Kwota	%*	Kwota	%*	Kwota	%*
Ogółem wydatki	4 502 164	100	4 609 154	100	4 716 941	100	4 555 781	100	4 548 180	100	4 988 934	100	5 276 000	100
851 - OCHRONA ZDROWIA	90 000	2	118 400	3	131 836	3	111 041	2	120 850	3	110 000	2	117 000	2
852 - POMOC SPOŁECZNA	4 130 389	92	4 312 799	94	4 407 905	93	4 312 440	95	4 272 680	94	4 665 002	94	4 939 000	94
853 - POZOSTAŁE ZADANIA W ZAKRESIE POLITYKI SPOŁECZNEJ	0	0	0	0	0	0	0	0	0	0	0	0	0	0
854 - EDUKACYJNA OPIEKA WYCHOWAWCZA	281 775	6	177 955	4	177 200	4	132 300	3	154 650	3	213 932	4	220 000	4

\* procentowy udział w wydatkach ogółem



85307 - Dzienni opiekunowie	24	0	0,00	0	0,00	0	0,00	0	0,00	0	0,00	0	0,00	0	0,00
85311 - Rehabilitacja zawodowa i społeczna osób niepełnosprawnych	25	0	0,00	0	0,00	0	0,00	0	0,00	0	0,00	0	0,00	0	0,00
85321 - Zespoły orzekania o niepełnosprawności	26	0	0,00	0	0,00	0	0,00	0	0,00	0	0,00	0	0,00	0	0,00
85324 - Państwowy Fundusz Rehabilitacji Osób Niepełnosprawnych	27	0	0,00	0	0,00	0	0,00	0	0,00	0	0,00	0	0,00	0	0,00
85395 - Pozostała działalność w zakresie polityki społecznej	28	0	0,00	0	0,00	0	0,00	0	0,00	0	0,00	0	0,00	0	0,00
85415 - Pomoc materialna dla uczniów	29	281 775	6,26	177 955	3,86	177 200	3,76	132 300	2,90	154 650	3,40	213 932	4,29	220 000	4,17

\* procentowy udział w wydatkach ogółem

### 10. Wskaźniki oceny zasobów pomocy społecznej

#### 10.9. BUDŻET POLITYKI SPOŁECZNEJ

##### Struktura wydatków na zadania realizowane w ramach polityki społecznej (działy) - w budżecie OPS/PCPR - gmina

Wyszczególnienie	2011		2012		2013		2014		2015		2016 Potrzeby		2017 Potrzeby	
	Kwota	%*	Kwota	%*	Kwota	%*	Kwota	%*	Kwota	%*	Kwota	%*	Kwota	%*
Ogółem wydatki	4 130 389	100	4 312 799	100	4 407 905	100	4 312 440	100	4 272 680	100	4 878 934	100	5 159 000	100
851 - OCHRONA ZDROWIA	0	0	0	0	0	0	0	0	0	0	0	0	0	0
852 - POMOC SPOŁECZNA	4 130 389	100	4 312 799	100	4 407 905	100	4 312 440	100	4 272 680	100	4 665 002	96	4 939 000	96
853 - POZOSTAŁE ZADANIA W ZAKRESIE POLITYKI SPOŁECZNEJ	0	0	0	0	0	0	0	0	0	0	0	0	0	0
854 - EDUKACYJNA OPIEKA WYCHOWAWCZA	0	0	0	0	0	0	0	0	0	0	213 932	4	220 000	4

\* procentowy udział w wydatkach ogółem

### 10. Wskaźniki oceny zasobów pomocy społecznej

#### 10.9. BUDŻET POLITYKI SPOŁECZNEJ

##### Struktura wydatków na zadania realizowane w ramach polityki społecznej - w budżecie OPS/PCPR (rozdziały) - gmina

Wyszczególnienie	2011		2012		2013		2014		2015		2016 Potrzeby		2017 Potrzeby	
	Kwota	%*	Kwota	%*	Kwota	%*	Kwota	%*	Kwota	%*	Kwota	%*	Kwota	%*
Ogółem wydatki	4 130 389	100,00	4 312 799	100,00	4 407 905	100,00	4 312 440	100,00	4 272 680	100,00	4 878 934	100,00	5 159 000	100,00
85153 - Przeciwdziałanie narkomanii	0	0,00	0	0,00	0	0,00	0	0,00	0	0,00	0	0,00	0	0,00
85154 - Przeciwdziałanie alkoholizmowi	0	0,00	0	0,00	0	0,00	0	0,00	0	0,00	0	0,00	0	0,00
85201 - Placówki opiekuńczo-wychowawcze	0	0,00	0	0,00	0	0,00	0	0,00	0	0,00	0	0,00	0	0,00
85202 - Domy pomocy społecznej	0	0,00	0	0,00	0	0,00	0	0,00	0	0,00	250 000	5,12	250 000	4,85
85203 - Ośrodki Wsparcia	0	0,00	0	0,00	0	0,00	0	0,00	0	0,00	0	0,00	0	0,00
85204 - Rodziny zastępcze	0	0,00	2 300	0,05	5 455	0,12	12 455	0,29	23 739	0,56	32 000	0,66	35 000	0,68
85205 - Przeciwdziałanie przemocy w rodzinie	0	0,00	5 222	0,12	2 364	0,05	860	0,02	2 920	0,07	5 000	0,10	7 000	0,14
85206 - Wspieranie rodziny (m.in. asystenci rodziny i rodziny wspierające)	0	0,00	0	0,00	28 233	0,64	43 466	1,01	42 705	1,00	49 200	1,01	52 000	1,01
85212 - Świadczenia rodzinne, świadczenie z funduszu alimentacyjnego oraz składki na ubezpieczenia emerytalne i rentowe z ubezpieczenia społecznego	2 096 000	50,75	2 048 000	47,49	1 950 536	44,25	1 858 119	43,09	2 114 397	49,49	2 195 000	44,99	2 300 000	44,58
85213 - Składki na ubezpieczenie zdrowotne opłacane za osoby pobierające niektóre świadczenia z pomocy społecznej, niektóre świadczenia rodzinne oraz za osoby uczestniczące w zajęciach centrum integracji społecznej	53 000	1,28	51 000	1,18	55 757	1,26	55 801	1,29	57 511	1,35	50 100	1,03	55 000	1,07
85214 - Zasiłki i pomoc w naturze oraz składki na ubezpieczenia emerytalne i rentowe	560 556	13,57	713 885	16,55	792 353	17,98	728 874	16,90	608 071	14,23	620 535	12,72	650 000	12,60

85215 - Dodatki mieszkaniowe	13	56 320	1,36	85 607	1,98	81 551	1,85	74 265	1,72	60 598	1,42	62 000	1,27	65 000	1,26
85216 - Zasiłki stałe	14	478 000	11,57	500 013	11,59	572 500	12,99	575 612	13,35	513 335	12,01	512 000	10,49	550 000	10,66
85219 - Ośrodek Pomocy Społecznej	15	764 000	18,50	853 772	19,80	871 088	19,76	898 033	20,82	821 333	19,22	844 167	17,30	920 000	17,83
85220 - Specjalistyczne poradnictwo, mieszkania chronione i ośrodki interwencji kryzysowej	16	0	0,00	0	0,00	0	0,00	0	0,00	0	0,00	0	0,00	0	0,00
85228 - Usługi opiekuńcze i specjalistyczne usługi opiekuńcze	17	0	0,00	0	0,00	0	0,00	0	0,00	0	0,00	0	0,00	0	0,00
85231 - Pomoc dla cudzoziemców	18	0	0,00	0	0,00	0	0,00	12 500	0,29	7 000	0,16	15 000	0,31	15 000	0,29
85232 - Centra Integracji Społecznej	19	0	0,00	0	0,00	0	0,00	0	0,00	0	0,00	0	0,00	0	0,00
85278 - Usuwanie skutków klęsk żywiołowych	20	65 000	1,57	0	0,00	0	0,00	0	0,00	0	0,00	0	0,00	0	0,00
85295 - Pozostała działalność W tym: - klub integracji społecznej, - warsztat terapii zajęciowej, - prace społecznie użyteczne, - program "Pomoc państwa w zakresie dożywiania" - wkład własny gminy	21	57 513	1,39	53 000	1,23	48 068	1,09	52 455	1,22	21 071	0,49	30 000	0,61	40 000	0,78
85305 - Żłobki	22	0	0,00	0	0,00	0	0,00	0	0,00	0	0,00	0	0,00	0	0,00
85306 - Kluby dziecięce	23	0	0,00	0	0,00	0	0,00	0	0,00	0	0,00	0	0,00	0	0,00
85307 - Dzienni opiekunowie	24	0	0,00	0	0,00	0	0,00	0	0,00	0	0,00	0	0,00	0	0,00
85311 - Rehabilitacja zawodowa i społeczna osób niepełnosprawnych	25	0	0,00	0	0,00	0	0,00	0	0,00	0	0,00	0	0,00	0	0,00
85321 - Zespoły orzekania o niepełnosprawności	26	0	0,00	0	0,00	0	0,00	0	0,00	0	0,00	0	0,00	0	0,00
85324 - Państwowy Fundusz Rehabilitacji Osób Niepełnosprawnych	27	0	0,00	0	0,00	0	0,00	0	0,00	0	0,00	0	0,00	0	0,00
85395 - Pozostała działalność w zakresie polityki społecznej	28	0	0,00	0	0,00	0	0,00	0	0,00	0	0,00	213 932	4,38	220 000	4,26
85415 - Pomoc materialna dla uczniów	29	0	0,00	0	0,00	0	0,00	0	0,00	0	0,00				

\* procentowy udział w wydatkach ogółem



### 3. Wnioski końcowe:

Niniejsza ocena uwidacznia najbardziej istotne problemy społeczne w Gminie Zakroczym przedstawione w tabelach :

Istniejące i potrzebne zasoby pomocy społecznej w gminie Zakroczym :

Infrastruktura społeczna w Gminie Zakroczym

Istniejące zasoby w zakresie infrastruktury społecznej	Potrzeby w zakresie infrastruktury społecznej
<ul style="list-style-type: none"><li>• 3 szkoły podstawowe i 1 gimnazjum</li><li>• 1 przedszkole publiczne</li><li>• 1 przedszkole niepubliczne</li><li>• 1 klub malucha (placówka niepubliczna)</li><li>• świetlica wiejska dla dzieci</li><li>• 2 domy opieki (placówki niepubliczne)</li><li>• przychodnia POZ</li><li>• zespół pogotowia ratunkowego</li><li>• Gminna Biblioteka Publiczna</li><li>• biblioteka Centrum Duchowości „ Honoratianum ”</li><li>• muzeum Centrum Duchowości „ Honoratianum ”</li><li>• Ośrodek Apostolstwa Trzeźwości im. O Benignusa Jana Sosnowskiego</li><li>• Gminny Ośrodek Pomocy Społecznej</li><li>• Dom Terapii i Readaptacji Społecznej Stowarzyszenia Antidotum</li><li>• posterunek Policji</li></ul>	<ul style="list-style-type: none"><li>• tworzenie lub ułatwienie dostępu do specjalistycznych poradni zdrowotnych</li><li>• tworzenie mieszkań socjalnych i komunalnych</li><li>• tworzenie(lub umożliwienie dostępu do) środowiskowych form wsparcia osób niepełnosprawnych</li><li>• uruchomienie gminnego ośrodka kultury</li><li>• utworzenie placówki opieki nad małym dzieckiem (żłobek)</li><li>• utworzenie gminnego ośrodka sportu i rekreacji</li></ul>

### Wybrane usługi pomocy społecznej w Gminie Zakroczym

Istniejące zasoby w zakresie usług społecznych	Potrzeby w zakresie usług społecznych
<ul style="list-style-type: none"><li>• praca socjalna świadczona przez GOPS</li><li>• usługi opiekuńcze dla osób starszych/niepełnosprawnych prowadzone przez GOPS</li><li>• kontrakty socjalne zawierane przez GOPS</li><li>• poradnictwo psychologiczne i terapeutyczne prowadzone przez GKRPA i GOPS</li><li>• poradnictwo prawne dla mieszkańców prowadzone przez Urząd Gminy</li></ul>	<ul style="list-style-type: none"><li>• świadczenie usług transportowych dla osób z niepełnosprawnością</li><li>• ułatwienie osobom dorosłym z niepełnosprawnością uczestnictwa w Warsztatach Terapii Zajęciowej</li><li>• wzmocnienie działań aktywizujących dla osób zagrożonych wykluczeniem społecznym ( w szczególności osób bezrobotnych, niepełnosprawnych)</li><li>• tworzenie i upowszechnienie wolontariatu</li></ul>

Instytucje pomocy społecznej w Gminie Zakroczym

Istniejące zasoby (instytucje) w Gminie	Potrzeby w zakresie tworzenia instytucji pomocy społecznej w Gminie
<ul style="list-style-type: none"> <li>• Gminny Ośrodek Pomocy Społecznej</li> <li>• 2 domy opieki dla osób starszych (placówki niepubliczne)</li> <li>• Dom Terapii i Readaptacji Społecznej Stowarzyszenia Antidotum</li> <li>• Grupa samopomocowa AA „Benignus”</li> <li>• 3 Kluby Seniora</li> </ul>	<ul style="list-style-type: none"> <li>• Środowiskowe domy / kluby samopomocy</li> <li>• Warsztaty Terapii Zajęciowej</li> <li>• Jednostki poradnictwa specjalistycznego</li> <li>• Zakłady Aktywności Zawodowej</li> <li>• Centra/kluby Integracji Społecznej</li> <li>• Mieszkania chronione</li> <li>• Uniwersytety III wieku</li> </ul>

Gminny Ośrodek Pomocy Społecznej w Zakroczymiu

Istniejące zasoby GOPS	Potrzeby GOPS
<ul style="list-style-type: none"> <li>• 5 pracowników socjalnych</li> <li>• 1 asystent rodziny</li> <li>• wykształcona kadra, systematyczne podnoszenie kwalifikacji przez pracowników socjalnych</li> <li>• od 2008 r do 2014r. GOPS pozyskiwał środki unijne na realizację projektu systemowego,</li> <li>• obsługa świadczeń rodzinnych, funduszu alimentacyjnego, dodatków mieszkaniowych</li> <li>• koordynacja w zakresie przeciwdziałania przemocy w rodzinie (zespół interdyscyplinarny, grupy robocze)</li> <li>• koordynacja w zakresie przeciwdziałania uzależnieniom (GKRPA)</li> </ul>	<ul style="list-style-type: none"> <li>• zatrudnienie etatowych specjalistów do pracy z rodziną (psycholog, doradca zawodowy)</li> <li>• umożliwienie świadczenia usług opiekuńczych osobom z terenów wiejskich (z uwagi na problemy komunikacyjne)</li> <li>• wprowadzenie specjalistycznych usług opiekuńczych, w tym dla osób z zaburzeniami psychicznymi</li> <li>• utworzenie środowiskowych form wsparcia osób zagrożonych wykluczeniem społecznym</li> <li>• pozyskanie środków na prowadzenie działań profilaktycznych i aktywizujących w środowisku lokalnym</li> </ul>

Sporządził / Sprawdził

2016 -05- 17

**KIEROWNIK**

Gminnego Ośrodka Pomocy Społecznej

w Zakroczymiu

Anna Lewicka

